

## РУБЛЕВЫЕ ВЫПУСКИ

УТМ, %	знач.	Изм., б.п.		YTD
		за день	за мес.	
ОФЗ 46020	12,3	(2)	75	318
Газпром-4	10,2	42	13	(123)
ЦентрТел-4	-16,3	(902)	(2 798)	(3 195)
ОГК-2	14,4	70	(6)	(1 248)

## СЫРЬЕВЫЕ РЫНКИ

	знач.	Изм., %		YTD
		за день	за мес.	
Золото, \$/унция	942,1	0,4	(0,7)	7,1
Urals, \$/барр.	73,5	3,1	12,5	75,7
S&P Металлы, инд.	1444,8	(1,5)	12,1	54,4
S&P C/x прод., инд.	552,5	1,0	(0,1)	(6,8)

## ДЕНЕЖНЫЙ РЫНОК

RUB млрд.	знач.	Изм.		YTD
		за день	за мес.	
РЕПО в ЦБ	49,8	(89,4)	23,3	(424,2)
Корсчета	488,3	82,4	(21,3)	(538,6)
Депозиты в ЦБ	269,5	(115,1)	49,4	132,9

	знач.	Изм., б.п.		YTD
		за день	за мес.	
NDF 1Y, %	11,67	(9)	(93)	(1 683)
MOSPrime O/N, %	8,08	95	163	88

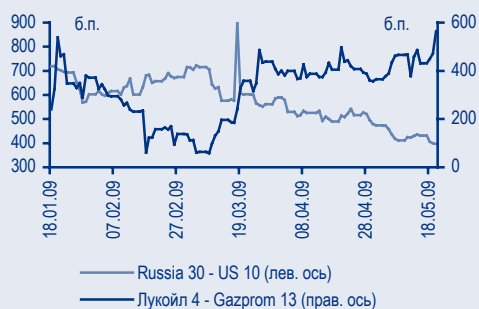
  

USD RUB	знач.	Изм., %		YTD
		за день	за мес.	
	31,84	(0,3)	0,7	9,2

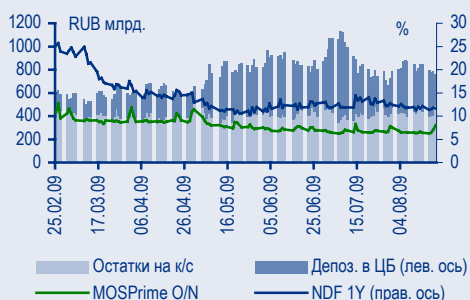
## ИНДЕКСЫ

б.п.	знач.	Изм., б.п.		YTD
		за день	за мес.	
Russia 30 - UST 10	390,0	4	(16)	(402)
EMBI + Spread	391,5	5,7	(22,8)	(332,9)
ITRAXX NY	693,5	-	-	(778,3)

## ИНДИКАТИВНЫЕ СПРЕДЫ



## ИНДИКАТОРЫ ДЕНЕЖНОГО РЫНКА



## СТРАТЕГИЯ

### Внешний рынок

**Сегодня котировки нефти должны поддержать российские бонды**

стр. 2

### Внутренний рынок

**Повышенная волатильность рубля**

стр. 2

**Без активных продаж**

стр. 2

**Аукцион по доразмещению ОФЗ – предсказуемые результаты**

стр. 3

## ДЕНЕЖНЫЙ РЫНОК

**Платежи по НДС могут привести к повышению процентных ставок на межбанковском рынке**

стр. 4

## Новости вкратце

**Казаньоргсинтез (D/NR/C)** – Сегодня газета «Ведомости» публикует интервью Альберта Шигабутдинова, генерального директора группы «ТАИФ», которой принадлежит Казаньоргсинтез. Гендиректор компании сообщил кроме прочего, что предложенный компанией вариант реструктуризации долгов был одобрен всеми кредиторами, за исключением ВТБ и Сбербанк. Шигабутдинов подтвердил, что встреча с держателями LPN **KZOS 11**, по которым были нарушены ковенанты, состоится, после того как будет принято решение относительно предоставления Казаньоргсинтезу государственных гарантий в объеме 15 млрд руб., то есть на сумму, равную почти половине его долгового портфеля на конец I квартала. Напомним, что о возможности их предоставления говорил в середине июля первый вице-премьер РФ Игорь Шувалов. С того момента индикативные котировки выпуска **KZOS 11** подросли с уровней bid/ask 25/45% до 54/59%, что свидетельствует о достаточно большой уверенности рынка в предоставлении компании государственной поддержки.

## Торговые идеи

- ✦ В условиях текущей волатильности цен на нефть российские еврооблигации качественных эмитентов, в частности **Russia 30, Gazprombank 15, TransNeft 18, LUKOIL 17, VTB 18** и **MTS 12**, будут демонстрировать повышенную волатильность.
- ✦ Рублевые облигации качественных эмитентов, включенные в список РЕПО ЦБ, привлекательны для покупки при спреде к ставкам РЕПО более 500 б.п. Среди таких облигаций – **РЖД-16, МГор-50, МГор-58, ВТБ-Лизинг-2**, а также **МТС-4, РусСт-8, ЛК Уралсиб-2**.
- ✦ Меньшей волатильности на глобальных рынках будут подвержены еврооблигации невысокой дюрации, торгующиеся с широким спредом к суверенной кривой (более 600 б.п.), в частности **Raspadskaya 12, Russian Standard Bank 10**.

## RUSSIAN INFORMER

Новости и комментарии, относящиеся к рынку акций, см. в нашем ежедневном издании **Russian Informer**.

## Стратегия

### Внешний рынок

#### Сегодня котировки нефти должны поддержать российские бонды

В течение всего вчерашнего дня торговая активность в российском сегменте оставалась невысокой, ценовые спреды несколько расширились, а движения котировок по большинству наиболее ликвидных бумаг оказались не столь существенными.

Выпуск **Russia 30** торговался на уровнях, близких к закрытию предыдущего дня (100,68% от номинала), пятилетние CDS на риск России остались у отметки 300 б.п. В корпоративном сегменте лучше рынка выглядели выпуски ТНК-ВР с датами погашения в 2013–2018 гг., которые за день прибавили в цене около 50 б.п., спросом пользовались также бумаги Северстали и Евраза (ценовой рост приблизительно на 0,5–1 п.п.).

Рост цен на нефть после публикации недельных данных о товарных запасах нефти и нефтепродуктов в США, сократившихся больше, чем ожидал рынок, не успел отразиться на котировках российских еврооблигаций, поскольку в России торговый день уже заканчивался. Так что, если сегодня конъюнктура рынка нефти существенно не изменится, мы ожидаем ценового роста в наиболее ликвидных бумагах. Уже при открытии торгов котировки Russia 30 выросли до 101,25% от номинала.

Станислав Боженко, bozhenkosv@uralsib.ru

### Внутренний рынок

#### Повышенная волатильность рубля

Вчера бивалютная корзина открылась на 13 копеек ниже уровня закрытия во вторник, но прямо со старта устремилась вверх и по итогам волатильной сессии повысилась в стоимости на 22 копейки до 37,94 руб. Объем купли-продажи валюты вчера был на 0,8 млрд долл. ниже, чем накануне и составил 4,7 млрд долл. Ставки NDF выросли в среднем на 50 б.п., стоимость годового валютного контракта достигла 12%.

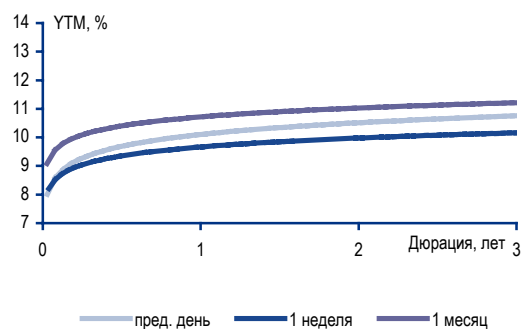
#### Без активных продаж

Несмотря на некоторую напряженность с ликвидностью, связанную с налоговыми платежами, активных продаж на рынке вчера не наблюдалось. Тем не менее котировки наиболее ликвидных выпусков упали в среднем на 20–30 б.п.

Среди выпусков первого эшелона активно торговался **Газпром-4** (+4 б.п.). Длинный выпуск **МГор-56** прибавил в цене 8 б.п., а более короткий **МГор-45** потерял 24 б.п. Повышением котировок завершил день **РЖД-10** (+2 б.п.), **Газпромнефть-3**, напротив, снизился в цене на 25 б.п.

Во втором эшелоне интерес постепенно сместился от длинных биржевых облигаций **ЛукойлБО01–05** к более коротким **ЛукойлБО18–20**. Котировки первых опустились в среднем на 20 б.п. до уровня номинала, последние,

Изменение кривой NDF долл./руб. – LIBOR



Источники: Bloomberg

напротив, подорожали на 5–7 б.п. Высокая активность была отмечена в секторе «телекомов», где бесспорным лидером по оборотам стал **ВК-Инвест-3**, подешевевший по итогам торгов на 23 б.п. **УрСИ сер.08** снизился в цене на 16 б.п., **УрСИ сер.07** вырос на 28 б.п., **МТС-3** – 47 б.п. Второй день подряд высокие обороты проходили в облигациях ИКС5. Вчера выпуск **ИКС5Фин-1** подорожал на 12 б.п., после того как **ИКС5Фин-4** накануне упал в цене на 40 б.п.

В сегменте государственных облигаций некоторая ликвидность была отмечена в коротком конце кривой ОФЗ, однако заметного движения в доходностях там не наблюдалось. Среди субфедеральных облигаций активнее остальных торговался выпуск **Карелия-12 (УТМ16,03%)**, подорожавший по итогам торгов на 11 б.п.

## **Аукцион по доразмещению ОФЗ – предсказуемые результаты**

Вчера Минфин в очередной раз попытался доразметить на рынке государственные бумаги. Спрос на выпуск **ОФЗ-25065** составил 18,3 млрд руб. по номиналу при предложенном объеме 15 млрд руб. Однако в итоге было размещено только 3 млрд руб., так как эмитент по-прежнему не готов предлагать премию к рынку. Доходность при размещении составила УТМ12,1%, что в точности соответствует уровню вторичного рынка. Последний аукцион по размещению ОФЗ состоялся неделю назад, когда Минфину также без премии удалось разместить всего 21,4% от заявленного объема более короткого выпуска **ОФЗ-25066**.

*Надежда Мырсикова, myrsikovanv@uralsib.ru*

## Денежный рынок

### Платежи по НДС могут привести к повышению процентных ставок на межбанковском рынке

Вчера банки вернули значительный объем средств Центробанку и Минфину, что понизило уровень ликвидности и привело к повышению процентных ставок на рынке МБК. Так, индикативная ставка MosPrime по однодневным кредитам достигла максимального уровня за месяц и составила 8,08%, повысившись за день на 95 б.п. Сегодня компаниям предстоит уплатить треть НДС за II квартал 2009 г., что еще больше понизит ликвидность, так что процентные ставки на рынке МБК, возможно, останутся на уровне выше 8%.

Остатки на корсчетах кредитных учреждений в ЦБ выросли на 82,4 млрд руб. и достигли 488,3 млрд руб., тогда как депозиты снизились на 115,1 млрд руб. до 269,5 млрд руб. Объем операций РЕПО банков с ЦБ снизился за день на 89,4 млрд руб. до 49,8 млрд руб., а спрос со стороны банков был удовлетворен всего на 73%.

Вчера рубль начал сессию довольно уверенно по сравнению с предыдущей сессией, однако в ходе торгов растерял все приобретения, и завершил день снижением на 3 копейки до 32 руб./долл. Сегодня поддержку рублю окажут цены на нефть Brent, вернувшиеся на уровень 74 долл./барр., а также растущие фондовые индексы. Мы ожидаем, что сегодня рубль подорожает на 15–20 копеек по отношению к доллару.

### Динамика требований ЦБ к банкам

Задолженность банков перед ЦБ, млрд руб.

	Текущий	Максимальный	Изменение
	уровень	уровень	
	19.08.2009	27.01.2009	
Однодневные кредиты	0,04	5,31	(5,27)
Ломбардные кредиты	58,6	34,7	23,9
Прочие кредиты	542	448	95
Беззалоговые кредиты	591	1 835	(1 244)
РЕПО	174	763	(590)
<b>Итого</b>	<b>1 366</b>	<b>3 087</b>	<b>(1 720)</b>

Источники: Банк России

Владимир Тухомиров, [tih\\_vi@uralsib.ru](mailto:tih_vi@uralsib.ru)  
 Леонид Слипченко, [slipchenkola@uralsib.ru](mailto:slipchenkola@uralsib.ru)  
 Наталья Майорова, [mayorovang@uralsib.ru](mailto:mayorovang@uralsib.ru)

## Календарь предстоящих событий

20 августа	Размещение <b>Петрокоммерц-6</b> (3 млрд руб.). Размещение <b>Петрокоммерц-7</b> (3 млрд руб.). Погашение <b>Мкапитал (Столичные гастрономы)-1</b> (1,5 млн руб.). Погашение <b>Никосхим-Инвест-2</b> (1,5 млн руб.). Погашение <b>Новые горизонты, БО-2</b> (0,1 млн руб.).
21 августа	Оферта <b>Рэйл Лизинг Финанс-1</b> (0,18 млрд руб.). Оферта <b>Вестер-Финанс-1</b> (1,5 млрд руб.). Оферта <b>Железобетон-1</b> (1 млрд руб.). Погашение <b>Центртелеком-4</b> (5,6 млн руб.). Погашение <b>АЛПИ-Инвест-1</b> (1,5 млн руб.). Погашение <b>Ногинский район-25002</b> (0,5 млн руб.).
24 августа	Размещение <b>Синергия-3</b> (2,5 млрд руб.). Размещение <b>Натур Продукт - Инвест-03</b> (0,9 млрд руб.).
25 августа	Оферта <b>НМЗ им. Кузьмина-1</b> (1,2 млрд руб.). Оферта <b>Русь-Банк-2</b> (2 млрд руб.). Погашение <b>МКХ-2</b> (1 млн руб.).
26 августа	Оферта <b>ИжАвто-2</b> (2 млрд руб.). Оферта <b>СтройАльянс-1</b> (0,6 млрд руб.).
27 августа	Размещение <b>Русь-Банк-3</b> (2 млрд руб.). Размещение <b>Мосэнерго БО-02</b> (2 млрд руб.). Оферта <b>Микоян -2</b> (2 млрд руб.). Погашение <b>Газпромбанк-2009</b> (50 млрд дол.).
28 августа	Оферта <b>Межпромбанк-1</b> (3 млрд руб.). Оферта <b>Карат-2</b> (0,5 млрд руб.). Оферта <b>Жилсоципотека-Финанс-3</b> (1,5 млрд руб.).
31 августа	Оферта <b>Белон-2</b> (3 млрд руб.). Погашение <b>Казань-31003</b> (2,3 млрд руб.). Погашение <b>Банк Петрокоммерц-2</b> (3 млрд руб.). Погашение <b>Алтеко-1</b> (0,1 млрд руб.).
1 сентября	Погашение <b>Автомир-Финанс-1</b> (1 млрд руб.).
2 сентября	Оферта <b>Макромир-Финанс-1</b> (1 млрд руб.). Погашение <b>Санкт-Петербург-26001</b> (0,6 млрд руб.). Погашение <b>ГТ-ТЭЦ Энерго-4</b> (2 млрд руб.).
3 сентября	Оферта <b>ОМЗ-5</b> (1,5 млрд руб.). Оферта <b>АМЕТ-финанс-1</b> (2 млрд руб.).
7 сентября	Погашение <b>ЛОМО-3</b> (1 млрд руб.).
8 сентября	Оферта <b>ТГК-2, 1</b> (3,1 млрд руб.).
9 сентября	Оферта <b>Медведь-Финанс-1</b> (0,75 млрд руб.).
10 сентября	Оферта <b>Юнимилк-1</b> (2 млрд руб.). Оферта <b>ВолгаТелеком-4</b> (3 млрд руб.). Погашение <b>Восток-Сервис-Финанс-1</b> (1,5 млрд руб.). Погашение <b>Эрконпродукт-1</b> (1,2 млрд руб.).

## Календарь событий денежного рынка

20 августа	Выплата одной трети НДС за II квартал 2009 г.
24 августа	ЦБ РФ распределит годовые необеспеченные кредиты
25 августа	ЦБ РФ распределит пятидневные необеспеченные кредиты
26 августа	Банки вернут ЦБ РФ 25 млрд руб.
28 августа	Выплата налога на прибыль
31 августа	ЦБ РФ распределит пятидневные необеспеченные кредиты

## Календарь оферт

Дата оферты	Выпуск	Объем выпуска, млн руб.	Цена оферты, %	Ставка предыдущего купона, %	Новая ставка купона, %	Дата следующей оферты / погашения
21.08.09	Рэйл Лизинг Финанс-1	180	100	18,5	20,0	20 ноября 2009
	Вестер-Финанс-1	1500	100	15,25	15,25	12 февраля 2010
	Железобетон-1	1000	100	17,0	17,0	20 ноября 2009
25.08.09	НМЗ им. Кузьмина-1	1200	100	13,0	11,0	14 февраля 2010
	Русь-Банк-2	2000	100	12,5	14,5	22 февраля 2010
26.08.09	ИжАвто-2	2000	100	18,0	18,0	дефолт
	СтройАльянс-1	600	100	10,5	-	-
27.08.09	Микоян-2	2000	100	11,9	18,5	26 февраля 2010
28.08.09	Карат-2	500	100	21,0	21,0	22 декабря 2009
	Межпромбанк-1	3000	100	12,65	12,65	30 декабря 2009
	Жилсоципотек-Финанс-3	1000	100	13,9	13,9	29 сентября 2009
31.08.09	Белон-2	2000	100	9,25	17,0	28 февраля 2011
02.09.09	Макромир-Финанс-1	2000	100	14,0	-	-
03.09.09	ОМЗ-5	1500	100	8,8	-	-
	АМЕТ-финанс-1	2000	100	12,5	12,5	2 сентября 2010

## Рынок рублевых облигаций

Выпуск	Объем, млн	Купон, %	Дата			Месяцев до		Цена	Изм.	Торговый объем, шт (осн.+РПС)	Котировки		Доходность, %			Дюр, лет	Рейтинг F/M/S	Сектор
			купона	оферты	погаш	офрт	погаш				покупка	продажа	офрт	погаш	текущ			
КОРПОРАТИВНЫЕ РУБЛЕВЫЕ ОБЛИГАЦИИ																		
7Контин.02	7 000 R	7.80	17.12.09	24.06.10	14.06.12	10.0	34.3	87.44			85.00	89.88	26.48		4.45	0.65	торговля	
АВТОВА3об3	5 000 R	9.60	22.12.09		22.06.10		10.2	87.98			85.51	96.00		28.10	5.44	0.64	автопром	
АВТОВА3об4	5 000 R	18.50	24.11.09	27.05.10	20.05.14	9.0	57.8				95.50						автопром	
АвтомирФ-2	2 000 R	0.10	23.12.09		23.06.10		10.3										торговля	
АгрикаП1	1 000 R	13.50	29.09.09		29.09.09		1.4	0.01	20			0.77		67320.00			потреб. тов.	
АдаманФ2об	2 000 R	16.00	20.08.09	19.11.09	20.05.10	3.0	9.1										строительство	
АИЖК 10об	6 000 R	8.05	15.11.09		15.11.18		112.5	77.50	28 000		75.01	78.49		13.90	2.62	4.30	/A3/BBB	
АИЖК 11об	10 000 R	8.20	15.09.09		15.09.20		134.8	74.50			73.01	74.10		13.52	2.77	4.70	/A3/BBB	
АИЖК 2об	1 500 R	11.00	01.02.10		01.02.10		5.5	100.50	0.51		99.50	101.50		10.06	5.52	0.41	/A3/BBB	
АИЖК 3об	2 250 R	9.40	15.10.09		15.10.10		14.1	95.83			93.70	99.40		14.02	2.47	0.96	/A3/BBB	
АИЖК 4об	900 R	8.70	01.11.09		01.02.12		29.9		201 600								/A3/BBB	
АИЖК 5об	2 200 R	7.35	15.10.09		15.10.12		38.4	89.69	346 982		86.00	90.99		12.52	2.07	2.12	/A3/BBB	
АИЖК 6об	2 500 R	7.40	15.10.09		15.07.14		59.7	84.00	1		81.01	83.90		13.37	2.22	2.88	/A3/BBB	
АИЖК 7об	4 000 R	7.68	15.10.09		15.07.16		84.1	77.89			76.51	81.99		14.42	2.49	3.61	/A3/BBB	
АИЖК 8об	5 000 R	7.63	15.09.09	15.03.14	15.06.18	56.0	107.4	79.94			78.01	79.99	15.38	2.41	2.78	/A3/BBB		
АИЖК 9об	5 000 R	7.49	15.11.09		15.02.17		91.2	80.00	10 100		77.26	80.65		13.51	2.36	3.65	/A3/BBB	
АК БАРС-03	10 000 R	13.10	27.10.09	05.05.10	25.10.11	9.0	26.6	100.25	0.15		100.16	100.25	12.64		6.52	0.60	BB/Baa3/	
АК БАРС-04	5 000 R	13.00	20.10.09		15.10.13		50.6	100.07						13.38	6.48	2.83	BB/Baa3/	
АЛПИ-Инв-1	1 500 R	18.00	21.08.09		21.08.09		0.1										банки	
Алькор-01	1 500 R	9.55	08.12.09		08.12.09		3.7	96.83			88.01	99.80		21.70	4.92	0.25	торговля	
Альяс-01	3 000 R	8.92	16.09.09	18.09.09	14.09.11	1.0	25.2	99.38	1.38	1	98.10	98.90	16.57		4.48	0.07	сырье	
Амурмет-02	2 000 R	9.15	28.08.09		26.02.10		6.4										металлургия	
Амурмет-03	3 000 R	0.10	16.10.09		15.04.11		20.1										металлургия	
Амурмет-07	6 000 R	18.00	30.09.09		30.06.12		34.9										металлургия	
Ариада-03	1 200 R	17.00	01.10.09	09.10.09	31.03.11	2.0	19.6	0.01	1 000		0.01			84770.00			с/х	
БалтИнвБ-1	1 000 R	16.00	27.10.09	04.05.10	26.04.11	9.0	20.5	99.74			20.50	100.30	16.95		4.00	0.58	/B3/	
БАНАНА-М-1	1 000 R	12.00	23.10.09		23.10.09		2.2										банки	
БАНАНА-М-2	1 500 R	11.50	11.02.10		12.08.10		11.9										торговля	
БанкМоск-1	10 000 R	10.64	29.01.10	06.08.10	29.07.11	12.0	23.6	99.87					10.85		5.31	0.85	BBB-/Baa1/	
БанкМоск-2	10 000 R	11.75	05.02.10	12.02.10	01.02.13	6.0	42.1										банки	
БанкСОЮЗ02	2 000 R	8.37	05.10.09		05.10.09		16.1	93.94			93.00			73.50	4.47	0.07	BBB-/Baa1/	
БанкСОЮЗ03	2 000 R	16.00	26.10.09	28.10.10	02.05.11	14.0	20.7										/Caa1/B	
БанкСОЮЗ04	3 000 R	14.90	17.02.10	22.02.10	23.02.11	6.0	18.4				0.01						/Caa1/B	
БаренцевФ1	800 R	20.00	05.10.09		04.07.11		22.8	101.02			0.20			20.76	4.94	1.30	банки	
Бахетле-1	1 000 R	16.00	18.11.09	24.11.09	19.05.10	3.0	9.1	96.58	3.53		93.16	100.00	35.49		9.30	0.20	потреб. тов.	
БашкирэнЗв	1 500 R	8.30	15.09.09		09.03.11		18.9										торговля	
Белон 02	2 000 R	9.25	27.08.09	31.08.09	23.02.12	0.0	30.6	97.79	-0.21				105.47		4.72	0.02	энергетика	
БелФрегат1	1 000 R	20.00	10.09.09		17.12.09		4.0	30.00	13.72	1	10.06	29.94			16.62		металлургия	
Бразерск 1	500 R	15.00	18.09.09		25.12.09		4.3					100.00					с/х	
Вагонмаш 2	1 000 R	15.50	16.12.09		15.12.10		16.1	83.30	-1.70		85.00	90.00		34.34	9.28	0.90	услуги	
ВБД ПП 2об	3 000 R	9.00	16.12.09		15.12.10		16.1	96.24		45 000	94.50	96.30		12.51	4.66	1.12	/Ba3/BB-	
ВБД ПП 3об	5 000 R	15.00	02.09.09	03.09.10	27.02.13	13.0	42.9	102.39	-0.21		101.00	102.60	12.78		7.30	0.83	/Ba3/BB-	
ВИА АИЖК А	9 440 R	8.50	15.09.09		15.03.40		372.2	100.03						8.69	2.14	10.10	/A3/	
Виват-фин1	1 000 R	12.10	20.10.09		20.04.10		8.1										торговля	
ВикторияФ2	1 500 R	10.89	16.02.10		16.02.10		6.0	92.10	-3.90	4 768	93.50	95.25		31.25	5.90	0.38	торговля	
ВК-Инвест1	10 000 R	9.05	22.01.10	26.01.10	19.07.13	5.0	47.7	98.90	0.34	2 150	98.70	98.95	11.76		4.56	0.39	/Ba3/BB+	
ВК-Инвест3	10 000 R	15.20	12.01.10	14.07.11	08.07.14	23.0	59.5	102.65	-0.10	1112 151	102.40	102.65	13.97		7.38	1.49	/Ba3/BB+	
ВлгТлвТ-2	3 000 R	13.00	01.12.09	03.12.09	30.11.10	4.0	15.6	99.42					15.30		6.52	0.25	BB-/BB-	
ВлгТлвТ-3	2 300 R	8.50	01.12.09		30.11.10		45.6	97.55	-0.01	1 000	97.00	97.50		12.22	4.34	0.67	BB-/BB-	
ВлгТлвТ-4	3 000 R	7.99	08.09.09	10.09.09	03.09.13	1.0	19.2	100.00		560	99.61	101.40	7.42		1.99	0.06	BB-/BB-	
Возрожд 01	3 000 R	8.95	02.09.09		03.03.10		6.5	98.00		25	97.80	98.40		13.32	4.55	0.46	/Ba3/	
ВТБ - 5 об	15 000 R	15.00	22.10.09	26.04.10	17.10.13	8.0	50.7	102.32	0.01	247 545	102.31	102.44	11.67		3.66	0.59	BBB/Baa1/BBB	
ВТБ - 6 об	15 000 R	13.25	14.10.09	16.07.10	06.07.16	11.0	83.8	101.40	0.02	386 592	101.30	101.40	12.02		3.26	0.77	BBB/Baa1/BBB	
ВТБ24 01	6 000 R	9.75	07.10.09	13.10.09	05.10.11	2.0	25.9										банки	
ВТБ24 02	10 000 R	11.60	09.02.10	15.02.10	05.02.13	6.0	42.2	100.02			100.00	100.50	11.48		5.78	0.44	BBB/Baa1/BBB	
ВТБ24 03	6 000 R	10.50	02.12.09	08.06.10	29.05.13	10.0	46.0	100.00	0.10			99.00	10.52		5.24	0.70	BBB/Baa1/BBB	
ВТБ24 04	8 000 R	11.85	27.08.09	01.09.10	20.02.14	13.0	54.9	100.50					11.45		5.88	0.85	BBB/Baa1/BBB	
ВТБ-ЛизФ01	8 000 R	12.10	12.11.09	16.11.09	06.11.14	3.0	63.5	100.30		500	100.30	100.60	10.74		3.01	0.22	BBB//BBB	
ВТБ-ЛизФ02	10 000 R	14.00	13.10.09		07.07.15		71.6	101.69			101.50	101.98		24.86	3.43	2.10	BBB//BBB	
ВТБ-ЛизФ03	5 000 R	14.00	15.09.09	17.06.10	07.06.16	10.0	82.8	101.59	-0.01		101.50	101.98	12.40		3.44	0.69	BBB//BBB	
ВТБ-ЛизФ04	5 000 R	14.00	15.09.09	17.06.10	07.06.16	10.0	82.8	101.56	-0.04		101.50	102.10	12.44		3.44	0.69	BBB//BBB	
Газпрнефт3	8 000 R	14.75	19.01.10	23.07.12	12.07.16	36.0	84.0	103.50	-0.30	603 900	103.41	103.75	13.63		7.11	2.17	/Baa3/BBB-	
Газпрнефт4	10 000 R	16.70	20.10.09	25.04.11	09.04.19	20.0	117.3	106.00	0.19	10 523	106.00	106.10	12.84		7.86	1.30	/Baa3/BBB-	
ГАЗПРОМ А11	5 000 R	13.75	29.12.09	28.06.11	24.06.14	23.0	59.0	102.85	-0.25	65 600	102.80	102.90	12.33		6.67	1.49	BBB-/Baa1/BBB	
ГАЗПРОМ А13	5 000 R	13.12	29.12.09	29.06.10	26.06.12	10.0	34.7	101.90	-0.18	10 500	101.76	101.90	11.00		6.42	0.75	BBB-/Baa1/BBB	
ГАЗПРОМ А4	5 000 R	8.22	10.02.10		10.02.10		5.8	99.33	-0.07	457 165	99.25	99.35		9.91	4.13	0.		

## Рынок рублевых облигаций

Выпуск	Объем, млн	Купон, %	Дата			Месяцев до		Цена	Изм.	Торговый объем, шт (осн.+РПС)	Котировки		Доходность, %			Дюр, лет	Рейтинг F/M/S	Сектор
			кулона	оферты	погаш	офрт	погаш				покупка	продажа	офрт	погаш	текущ			
<b>КОРПОРАТИВНЫЕ РУБЛЕВЫЕ ОБЛИГАЦИИ (продолжение)</b>																		
ГЭС 02	1 500 R	10.75	27.10.09	29.10.09	23.04.13	2.0	44.8	98.77			98.76	99.10	17.58		5.43	0.16		торговля
ДальСвз2об	2 000 R	8.85	02.12.09	04.06.10	30.05.12	10.0	33.8	98.11			97.50	98.20	11.93		4.50	0.62	B+//	телеком
ДальСвзБО5	1 500 R	15.00	19.01.10	21.07.11	17.07.12	23.0	35.4	101.95	-0.45	103 884	101.90	102.65	14.23		7.34	1.51		телеком
ДВТГ-Ф 01	1 000 R	14.50	02.02.10		03.08.10		11.6	20.90	-2.75		17.00	23.00		532.30	34.59	0.14		транспорт
ДВТГ-Ф 02	5 000 R	14.50	21.01.10	30.07.10	18.07.13	12.0	47.6	22.26	-4.73	4	23.00	25.99	494.49		32.48	0.15		транспорт
ДФК-01	5 000 R	10.50	11.09.09	17.12.09	08.03.13	4.0	43.2	58.50			19.00	98.00	472.93		8.95	0.05		энергетика
Дев.-Юг 01	1 000 R	18.00	17.11.09		18.05.10		9.1											девелопмент
ДельтаКр-1	5 000 R	7.09	01.12.09		01.12.09		3.5											/Baa1/
ДельтаКр-2	2 000 R	8.50	26.08.09		30.05.10		9.5	96.50	0.30	20 500	96.20	96.50		16.83	2.20	0.64	/Baa1/	банки
ДжейЭфСиг1	2 000 R	20.00	22.10.09	22.10.09	20.10.11	2.0	26.4	100.00		280	99.86	100.30	20.30		9.97	0.15	//CCC+	торговля
ДиксиФин-1	3 000 R	9.25	17.09.09		17.03.11		19.2	80.00		196	80.00	80.85		27.02	5.76	1.12		торговля
ДМЦЕНТРоб1	1 150 R	8.50	06.12.09		26.05.15		70.2	75.83			72.20	74.25		15.43	5.65	3.80		торговля
Домоцентр1	1 000 R	20.00	07.01.10		08.07.10		10.8											торговля
ЕБРР 01обл	5 000 R	11.51	11.11.09		12.05.10		8.9	101.70	0.10		101.50	101.65		9.38	2.82	0.65	AAA/Aaa/AAA	банки
ЕБРР 02обл	5 000 R	12.05	22.10.09		21.04.11		20.3	102.32			102.10	102.30		10.93	2.94	1.38	AAA/Aaa/AAA	банки
ЕБРР 03обл	7 500 R	12.19	09.09.09		07.09.11		25.0	102.45			102.45	102.65		11.29	2.97	1.62	AAA/Aaa/AAA	банки
ЕБРР 04обл	3 000 R	11.48	17.09.09		12.06.14		58.6	100.50			100.00	101.00		11.83	2.85	3.31	AAA/Aaa/AAA	банки
ЕБРР 05обл	5 000 R	12.00	14.10.09		09.04.14		56.5	101.30	-0.30	165	101.30	101.65		12.15	2.95	3.20	AAA/Aaa/AAA	банки
ЕврокомФК2	3 000 R	16.00	10.12.09		10.06.10		9.8	1.50			0.01	2.99		531.87			/C/	финансы
ЕврокомФК3	3 000 R	16.00	18.12.09		18.06.10		10.1	0.76			0.03	1.50		1042.88			/C/	финансы
ЕврокомФК5	5 000 R	16.00	15.09.09		15.03.11		19.1	0.01		1		0.01		79780.00			/C/	финансы
ЕВРОПА-01	1 200 R	11.00	15.10.09		14.10.10		14.0											торговля
ЕЭСК-02	1 000 R	8.74	08.10.09	13.04.10	05.04.12	8.0	32.0											энергетика
Желдорп-1	1 500 R	18.00	01.12.09		30.11.10		15.6	100.00						18.72	8.98	0.98		финансы
Желдорп-2	2 500 R	18.00	22.10.09	04.05.10	19.04.12	9.0	32.5	100.23		617	100.10	100.23	17.42		8.95	0.56		финансы
Желдорп-3	2 000 R	13.00	23.09.09		19.09.12		37.6	99.65			99.30	100.00		13.56	6.50	2.21		финансы
Железобет1	1 000 R	17.00	21.08.09	21.08.09	27.05.11	0.0	21.5											производство
ЖилсоцФ-2	1 500 R	16.00	15.10.09		15.04.10		8.0					100.00						финансы
ЖК-Финанс1	1 000 R	20.00	17.09.09		24.12.09		4.2	85.00	4.99	148	80.00	85.00		94.03	5.87	0.17		строительство
ЗавГросс01	1 000 R	18.00	15.10.09		22.04.10		8.2	3.52			1.04	5.99			127.68			потреб. тов.
Зенит Зобл	3 000 R	16.00	11.11.09	14.05.10	09.11.11	9.0	27.1	101.90		32 070	101.80	101.90	13.42		7.83	0.62	B/Ba3/	банки
Зенит 4обл	3 000 R	16.00	05.10.09		06.04.10		7.7	101.75	-0.05	9 403	101.75	102.00		13.35	7.88	0.52	B/Ba3/	банки
Зенит 5обл	5 000 R	10.00	08.12.09	10.12.09	04.06.13	4.0	46.2	99.25	-0.30	5 150	99.36	99.50	12.62		5.02	0.28	B/Ba3/	банки
Зенит 6обл	3 000 R	15.00	05.01.10	08.07.10	01.07.14	11.0	59.2											банки
ИжАвто 02	2 000 R	18.00	10.12.09	26.08.09	09.06.11	0.0	22.0	11.09	-2.90	90	8.00	11.09			80.93			автомобиль
ИКС5Фин 01	9 000 R	7.60	05.01.10	06.07.10	01.07.14	11.0	59.2	95.55	0.05	71 850	95.01	95.50	13.52		3.97	0.76		торговля
ИКС5Фин 04	8 000 R	18.46	10.12.09	13.06.11	02.06.16	22.0	82.6	106.60	-0.50	14 600	106.55	106.95	14.57		8.64	1.38		торговля
Инпром 02	1 000 R	13.00	14.01.10		15.07.10		11.0	66.12				64.00		81.12	9.80	0.48		металлургия
Инпром 03	1 300 R	13.00	18.11.09	19.11.09	18.05.11	3.0	21.2	55.00			50.00	60.00	997.32		11.78	0.02		металлургия
ИнтраФ-2	3 000 R	10.70	01.12.09	03.12.09	29.11.11	4.0	27.7	97.00	1.80	4 100	95.26	97.00	22.61		5.50	0.24		сервис
Интурист-1	1 000 R	9.00	21.10.09		21.04.10		8.2	93.54			93.50	95.50		20.63	4.80	0.54		сервис
ИРКУТ-03обл	3 250 R	8.74	17.09.09		16.09.10		13.1	94.00	0.50	20 000	93.00	94.00		15.52	4.64	0.88		машиностр.
ИркЭнерго1	5 000 R	15.50	03.12.09	07.12.09	28.11.13	4.0	52.1										/Ba2/	энергетика
ИтераФ-1	5 000 R	18.90	24.11.09	29.05.10	20.11.12	9.0	39.6	100.49	-0.16		100.06	100.65	18.60		9.38	0.62	/отозван/	сырье
Камаз-Фин2	1 500 R	11.25	18.09.09		17.09.10		13.1											автомобиль
Карус.Ф 01	3 000 R	12.00	17.09.09	17.09.09	12.09.13	1.0	49.5	97.25					56.48		6.15	0.05		торговля
Киров.зд1	1 500 R	74.30	23.09.09		24.03.10		7.2											машиностр.
КИТФинБ-02	1 000 R	13.00	20.09.09		23.03.10		7.2											/Caa2/CCC+
КМБ-Банк2	3 400 R	15.00	02.12.09	07.12.09	30.11.11	4.0	27.8											/отозван/
КмплФин 01	1 000 R	15.50	04.02.10		04.02.10		5.6											торговля
КМПФ-Фин01	1 000 R	11.30	15.09.09		16.03.10		7.0	94.00						24.32	6.00	0.44		машиностр.
Кокс 02	5 000 R	8.70	17.09.09	22.03.10	15.03.12	7.0	31.3	94.32			93.01	96.00	20.06		4.60	0.47		металлургия
КомоСр. 1	2 000 R	18.00	14.01.10	15.07.10	14.07.11	11.0	23.1	98.50			60.01		20.80		9.11	0.71		с/х
КОПЕЙКА 02	4 000 R	16.50	18.11.09		15.02.12		30.3	80.00		76	90.00			30.96	5.14	1.56	//CCC+	торговля
КОПЕЙКА 03	4 000 R	9.80	18.11.09	19.08.09	15.02.12	0.0	30.3	104.00		169 111	90.00	104.00	8.26		2.35	2.08	//CCC+	торговля
КосмосФин1	2 000 R	17.00	17.12.09	01.07.10	16.06.11	11.0	22.2	85.00			80.00	90.00	41.65		9.97	0.58		строительство
КрЕврБ-01	3 500 R	10.00	03.02.10		03.02.10		5.6											/Ba3/
КрЕврБ-02	4 000 R	9.00	29.12.09	31.12.09	28.06.11	4.0	22.6											/Ba3/
Кубаньэн-1	3 000 R	7.85	20.01.10		21.07.10		11.2	92.88	-0.12		92.75	93.00		17.16	4.21	0.77		энергетика
КуйБАзот-2	2 000 R	8.80	04.09.09		04.03.11		18.7	88.68			18.00	90.00		18.26	4.95	1.19		химия
Лаверна 01	1 000 R	4.00	08.10.09		08.04.10		7.7					94.00						торговля
Ленэнерго2	3 000 R	8.54	29.01.10		27.01.12		29.7	86.93	0.13		85.00	86.90		15.71	4.90	1.93		энергетика
Ленэнерго3	3 000 R	8.02	21.10.09		18.04.12		32.4	84.30	-0.70	2	84.30	85.40		16.00	4.74	2.04		энергетика
ЛОМО 03	1 000 R	18.50	05.09.09		05.09.09		0.6	99.87	-0.12		99.00	99.99		21.64	9.14	0.04		машиностр.
ЛСР 02 обл	5 000 R	13.25	04.02.10	09.02.10	01.08.13	6.0	48.1	94.50	0.15	6 055	94.51	95.00	27.49		6.9			

## Рынок рублевых облигаций

Выпуск	Объем, млн	Купон, %	Дата			Месяцев до		Цена	Изм.	Торговый объем, шт (осн.+РПС)	Котировки		Доходность, %			Дюр, лет	Рейтинг F/M/S	Сектор	
			купона	оферты	погаш	офрт	погаш				покупка	продажа	офрт	погаш	текущ				
<b>КОРПОРАТИВНЫЕ РУБЛЕВЫЕ ОБЛИГАЦИИ (продолжение)</b>																			
МБРР 02обл	3 000 R	15.00	01.10.09	05.04.10	28.03.13	8.0	43.9									V+/B1/	финансы		
МБРР 03обл	3 000 R	15.00	27.10.09	28.10.10	23.04.13	14.0	44.8									V+/B1/	финансы		
МБРР 04обл	5 000 R	15.00	03.09.09	05.03.10	27.02.14	7.0	55.1	100.84	-0.16		100.85	101.80	13.67	7.42	0.45	V+/B1/	финансы		
МБРР 05обл	5 000 R	15.00	17.12.09	21.06.10	12.06.14	10.0	58.6	100.18	0.18	10 000			15.03	7.47	0.70	V+/B1/	финансы		
МГТС-05 об	1 500 R	16.00	24.11.09		25.05.10		9.3	101.10					14.03	7.89	0.44	/Ba3/BB- BB/Ba1/BB	телеком банки		
МДМ-Банк03	6 000 R	12.00	01.10.09		01.10.09		1.4										банки		
МежПромБ-1	3 000 R	12.65	28.12.09	28.09.09	03.01.18	1.0	102.0	100.00					-15.04	6.34	0.13		банки		
Метсерв-Ф1	1 500 R	12.00	25.11.09	04.06.10	23.05.12	10.0	33.6	95.10	-0.90	2 642	95.00	96.10	19.35	6.29	0.64		торговля		
Мечел 2об	5 000 R	8.40	16.12.09	21.06.10	12.06.13	10.0	46.4	95.67	0.17		94.50	95.49	14.36	4.38	0.71		металлургия		
Мечел 4об	5 000 R	19.00	29.10.09	30.07.12	21.07.16	36.0	84.3										металлургия		
МИА-3об	1 500 R	7.95	27.08.09	06.09.10	24.02.12	13.0	30.6	94.51					14.12	2.10	0.87	/Ba2/	финансы		
МИА-4об ип	2 000 R	9.00	08.10.09	22.10.09	01.10.15	2.0	74.5	99.92	-0.07		99.00	99.99	7.69	2.25	0.16	/Ba2/	финансы		
МИА-5об	2 000 R	13.50	22.10.09	29.07.10	17.07.14	11.0	59.8	100.00					13.90	3.37	0.78	/Ba2/	финансы		
МИАН-Дев-1	2 000 R	13.00	01.09.09		02.03.10		6.5										девелопмент		
Миг-Ф 02	3 000 R	12.00	08.09.09	11.09.09	06.09.11	1.0	24.9										машиностр.		
Микоян-2об	2 000 R	18.50	11.02.10	27.08.09	07.02.13	0.0	42.3	100.50		2 300	100.10	100.55	-30.60	9.18	0.03		потреб. Тов		
М-ИНДУСТР	1 000 R	12.25	16.02.10		16.08.11		24.2	19.40	-1.59	1 686	17.51	19.40		192.46	31.48	0.54		строительство	
М-Индустр2	1 500 R	20.00	13.01.10	18.01.10	10.07.13	5.0	47.4	100.00		36 204	0.01		20.11	9.97	0.35		строительство		
Миракс 02	3 000 R	10.99	17.09.09		17.09.09		1.0	22.95	-4.05	3 103	23.07	27.32		23.88			C/Ca1/	строительство	
МираторФ1	2 500 R	19.00	04.02.10	05.08.10	02.08.12	12.0	36.0	99.12	-0.38	111 330	99.10	100.00	21.02	9.56	0.76		потреб. Тов		
Митланд-01	1 000 R	13.50	17.11.09		16.02.10		6.0	3.00		1	3.02	20.00		112.20				потреб. тов	
МИЭЛЬ-Ф 01	1 500 R	11.50	12.01.10	23.12.09	13.07.10	4.0	10.9	98.45					1.22	5.82	0.34		девелопмент		
МКБ 03обл	2 000 R	15.00	16.12.09		16.06.10		10.0	100.43				100.50		14.87	7.45	0.69	V-/B1/	банки	
МКБ 04обл	2 000 R	18.00	15.09.09	22.09.09	15.03.11	1.0	19.1	100.29		658	100.10	100.29	11.05	8.95	0.08		V-/B1/	банки	
МКБ 05обл	2 000 R	15.00	28.10.09	05.05.10	25.04.12	9.0	32.7	100.02				100.10	15.01	7.48	0.58		V-/B1/	банки	
МКБ 06обл	2 000 R	16.00	09.02.10	16.08.10	07.08.12	12.0	36.1										V-/B1/	банки	
ММ-Фин 01	1 000 R	14.00	01.09.09	02.09.09	26.02.13	0.0	42.9										девелопмент		
ММ-Фин 02	1 500 R	16.50	05.01.10	11.01.10	03.07.12	5.0	35.0					55.00					девелопмент		
МОИА	1 500 R	9.00	21.12.09		21.12.10		16.3										финансы		
МОИА 02	3 000 R	7.99	06.09.09		07.09.11		25.0										финансы		
МОИА 03	5 000 R	7.75	13.12.09		14.06.14		58.7					120.00					финансы		
МОИТК-01	3 000 R	9.00	26.09.09		26.09.09		1.3	23.44	8.44	251	10.11	22.81		19.25			//CC	финансы	
МОРЕ-П 01	1 000 R	15.50	02.02.10	08.02.10	03.08.10	6.0	11.6										девелопмент		
МоскомцБ-2	3 000 R	14.00	16.02.10	16.02.10	15.02.11	6.0	18.2										банки		
МоскомцБ-3	5 000 R	15.00	16.12.09	17.06.10	12.06.13	10.0	46.4	99.55					16.07	7.51	0.68		банки		
МОСМАРТФ 1	2 000 R	17.00	15.10.09	21.10.09	12.04.12	2.0	32.2	87.50			80.00	95.00	140.71	9.69	0.07		торговля		
МособгазФ2	3 000 R	9.25	24.12.09		24.06.12		34.7	63.79	-0.21	16	63.50	63.79		42.32	7.23	1.12		сервис	
Мособлгаз1	2 500 R	12.00	14.11.09		17.05.11		21.2	82.79			87.50	92.50		26.20	7.23	1.24		услуги	
Мособлтр-2	4 000 R	21.00	24.09.09		26.03.11		19.5	9.70	-0.70	153	5.50	9.20		593.54	107.95	0.10		финансы	
МосТрансФ1	7 500 R	12.80	22.12.09	24.12.09	18.12.12	4.0	40.6	73.50			50.00	97.00	168.68	8.68	0.13		//CC	транспорт	
Мосэнерго1	5 000 R	7.54	15.09.09	15.09.09	13.09.11	1.0	25.2	99.85	0.05	748	99.75		9.70	3.77	0.07		//BB-	энергетика	
Мосэнерго2	5 000 R	7.65	27.08.09	01.03.12	18.02.16	31.0	79.1	90.40				98.20	12.48	4.22	2.00		//BB-	энергетика	
МОЭСК-01	6 000 R	8.05	08.09.09		06.09.11		24.9	92.09			90.01	93.80		12.93	4.36	1.64		энергетика	
МРСК Ур.01	1 000 R	8.15	24.11.09	26.05.10	22.05.12	9.0	33.6										энергетика		
МТС 01	10 000 R	14.01	22.10.09	23.04.10	17.10.13	8.0	50.7	101.44	0.94		100.25	101.90	11.95	6.89	0.57		BB+/Ba2/BB	телеком	
МТС 02	10 000 R	14.01	27.10.09	27.04.10	20.10.15	8.0	75.1	101.33			99.70		12.22	6.89	0.58		BB+/Ba2/BB	телеком	
МТС 03	4 000 R	8.70	22.12.09	22.06.10	12.06.18	10.0	107.3	97.89	0.46	1080 003	97.25	97.59	11.69	4.43	0.73		BB+/Ba2/BB	телеком	
МТС 04	15 000 R	16.75	18.05.10	19.05.11	13.05.14	21.0	57.6	104.45		136 080	104.35	104.55	13.54	15.99	1.42		BB+/Ba2/BB	телеком	
МТС 05	15 000 R	14.25	27.07.10	26.07.12	19.07.16	36.0	84.2	101.09	0.09	305 001	100.27	101.20	13.73	14.06	2.27		BB+/Ba2/BB	телеком	
НастюхаЗК1	1 000 R	14.50	18.12.09		18.12.09		4.0											s/x	
НИКОСХИМ 2	1 500 R	11.25	20.08.09		20.08.09		0.0	83.78						3.61				химия	
НИТОЛ 02	2 200 R	11.75	15.12.09		15.12.09		3.9	96.35		793	96.00	96.34		25.32	6.08	0.26		химия	
НКНХ-04 об	1 500 R	10.00	28.09.09		26.03.12		31.7											V/B1/	химия
НОМОС 11в	5 000 R	15.00	06.01.10	12.07.10	02.07.14	11.0	59.3	100.49	0.07	15 000	100.57	100.64	14.63	7.44	0.75		V+/Ba3/	банки	
НОМОС 8в	3 000 R	15.00	17.02.10	22.02.10	16.02.11	6.0	18.2	100.60			100.00	102.00	13.81	7.43	0.45		V+/Ba3/	банки	
НОМОС 9в	5 000 R	15.00	18.12.09	23.06.10	14.06.13	10.0	46.5	101.27	0.02		101.10	101.40	13.49	7.38	0.71		V+/Ba3/	банки	
НТС-01	1 000 R	15.00	27.10.09	30.10.09	26.04.11	2.0	20.5											торговля	
НФК-3	2 000 R	18.00	27.10.09	05.05.10	03.05.11	9.0	20.7											/B2/B-	финансы
ОбКондФ-01	3 000 R	7.70	18.11.09	19.05.10	16.05.12	9.0	33.4	92.42			92.00	94.00	19.88	4.15	0.61			потреб. тов	
ОбКондФ-02	3 000 R	15.00	21.10.09	22.11.11	17.04.13	28.0	44.6	100.00					14.96	7.48	1.66			потреб. тов	
ОГК-2 01об	5 000 R	7.70	31.12.09		05.07.10		10.7	95.00	-0.50	4 400	94.90	95.40		14.40	4.04	0.75		энергетика	
ОГК-3 об	3 000 R	7.75	11.12.09	17.12.09	09.12.11	4.0	28.1											энергетика	
ОГК-5 БО-1	2 000 R	12.20	26.01.10		27.07.10		11.4	100.00	-0.05	30 001	99.90	100.10		12.55	6.08	0.81		/Ba3/	энергетика
ОГК-5 БО-2	2 000 R	12.20	26.01.10		27.07.10		11.4	100.00	-0.05	1	99.90	100.10		12.55	6.08	0.81		/Ba3/	энергетика
ОГК-5 об-1	5 000 R	7.50	01.10.09	05.10.09	29.09.11	2.0	25.7	99.40	-0.20	7 640	99.50	99.72	11.88	3.76					

## Рынок рублевых облигаций

Выпуск	Объем, млн	Купон, %	Дата			Месяцев до		Цена	Изм.	Торговый объем, шт (осн.+РПС)	Котировки		Доходность, %			Дюр, лет	Рейтинг F/M/S	Сектор	
			кулона	оферты	погаш	офрт	погаш				покупка	продажа	офрт	погаш	текущ				
КОРПОРАТИВНЫЕ РУБЛЕВЫЕ ОБЛИГАЦИИ (продолжение)																			
Разг.БО-04	500 R		26.11.37		01.10.09		1.4										c/x		
Разг.БО-05	500 R		26.11.37		01.10.09		1.4										c/x		
Разг.БО-06	500 R		26.11.37		08.10.09		1.7										c/x		
Разг.БО-11	1 000 R		26.11.37		19.11.09		3.1										c/x		
РазгуляйФ2	2 000 R	17.00	29.09.09	15.04.10	27.09.11	8.0	25.6	47.49			30.00	64.98	264.44	17.85	0.16		c/x		
РазгуляйФ3	3 000 R	17.00	18.09.09		16.03.12		31.3	60.00	1 250		60.01	64.98		49.51	14.13	1.24	c/x		
РазгуляйФ4	3 000 R	17.00	25.11.09	02.06.11	22.05.13	22.0	45.7	62.50			60.01	64.99	57.61	13.56	0.94		c/x		
РазгуляйФ5	2 000 R	14.50	28.10.09	30.10.09	23.10.13	2.0	50.9										c/x		
Райффайзен-4	10 000 R	13.50	08.12.09	08.12.11	03.12.13	28.0	52.2	101.36						13.16	6.64	1.78	BBB+/Baa1/BBB-		
РВКФинанс1	1 750 R	19.00	21.01.10	28.07.10	21.07.11	11.0	23.4	100.00					19.50	9.47	0.75		банки услуги		
РенКап-1	2 000 R	14.50	01.09.09		02.03.10		6.5	96.77			96.57	97.50		22.28	7.47	0.41	CCC/B1/B-		
РенКап-2	3 000 R	22.00	12.10.09	19.10.09	04.04.12	2.0	32.0	100.40	135		100.40	100.70	17.10	10.87	0.14		банки банки		
РенКап-3	4 000 R	25.00	14.12.09	18.06.10	06.06.12	10.0	34.1	101.88	6		101.88	101.99	23.02	12.17	0.63		банки банки		
РЕСТОРАНСЗ	1 000 R	18.00	27.11.09	03.06.10	26.11.10	10.0	15.5	98.75			97.00	100.50	20.22	9.09	0.62		услуги		
РЖД-03обл	4 000 R	8.33	02.12.09		02.12.09		3.5	99.65			99.40			9.74	4.17	0.26	BBB/Baa1/BBB		
РЖД-06обл	10 000 R	7.35	11.11.09		10.11.10		14.9	94.90	5 000		94.55	94.90		12.27	3.86	1.04	BBB/Baa1/BBB		
РЖД-07обл	5 000 R	7.55	11.11.09		07.11.12		39.2	87.35	30		80.00	87.35		12.81	4.31	2.51	BBB/Baa1/BBB		
РЖД-08обл	20 000 R	8.50	06.01.10		06.07.11		22.9	93.30			93.01	93.55		13.00	4.54	1.55	BBB/Baa1/BBB		
РЖД-09обл	15 000 R	13.50	18.11.09	21.05.10	13.11.13	9.0	51.6	101.90	75 000		101.75	101.85	10.94	6.61	0.65		BBB/Baa1/BBB		
РЖД-10обл	15 000 R	15.00	10.09.09		06.03.14		55.3	105.40	129 520		104.30	104.85		13.82	7.10	2.88	BBB/Baa1/BBB		
РЖД-11обл	15 000 R	13.50	25.11.09	28.05.10	18.11.15	9.0	76.1	101.90	1 210		101.75	101.90	11.01	6.61	0.67		BBB/Baa1/BBB		
РЖД-12обл	15 000 R	14.90	26.11.09	28.11.11	16.05.19	28.0	118.6	103.99	360 398		103.50	103.90	13.14	7.14	1.73		BBB/Baa1/BBB		
РЖД-13обл	15 000 R	15.00	10.09.09		06.03.14		55.3	100.38			100.30	100.50		15.43	7.45	2.81	BBB/Baa1/BBB		
РЖД-14обл	15 000 R	15.00	13.10.09		07.04.15		68.6	100.30			100.30	100.50		15.46	7.46	3.30	BBB/Baa1/BBB		
РЖД-15обл	15 000 R	14.25	28.12.09	26.12.12	20.06.16	41.0	83.2	100.30			100.00	100.50	14.60	7.08	2.38		BBB/Baa1/BBB		
РЖД-16обл	15 000 R	14.33	14.12.09	13.06.11	05.06.17	22.0	94.9	102.65	76 000		102.65	102.90	13.02	6.96	1.44		BBB/Baa1/BBB		
РЖД-17обл	15 000 R	14.05	25.01.10	24.07.13	16.07.18	48.0	108.4	100.20			100.15	100.25	14.45	6.99	2.73		BBB/Baa1/BBB		
РЖД-18обл	15 000 R	14.25	25.01.10	23.07.14	15.07.19	60.0	120.6	100.20			100.15	100.25	14.68	7.09	3.20		BBB/Baa1/BBB		
РЖД-19обл	15 000 R	13.50	25.01.10	27.07.11	08.07.24	24.0	181.2				100.30						BBB/Baa1/BBB		
РМК-ФИН 01	3 000 R	8.75	06.10.09		06.04.10		7.7	88.91			86.00	91.80		31.29	4.91	0.46		металлургия	
РосселхБ 2	7 000 R	7.85	18.11.09		16.02.11		18.2	93.75		160	93.76	94.25		13.09	2.09	1.26		банки	
РосселхБ 3	10 000 R	7.34	20.08.09	22.02.10	09.02.17	6.0	91.0	98.43					10.68	3.72	0.45		BBB/Baa1/		
РосселхБ 4	10 000 R	9.75	07.10.09	09.10.09	27.09.17	2.0	98.7						13.90	6.73	1.76		BBB/Baa1/		
РосселхБ 5	10 000 R	13.50	08.12.09	08.12.11	27.11.18	28.0	112.9	100.00									BBB/Baa1/		
РосселхБ 7	5 000 R	13.95	15.12.09	17.06.10	05.06.18	10.0	107.1	102.20	50 000		102.10	102.25	11.26	6.81	0.71		BBB/Baa1/		
Рост-Лайн1	1 000 R	0.10	07.01.10	17.07.10	08.07.10	11.0	10.8										банки		
РТК-ЛИЗ 5с	2 250 R	8.35	11.02.10		12.08.10		11.9	82.55	0.45		80.00	84.94		36.47	5.04	0.61		торговля	
РубПлсPer1	1 000 R	20.00	01.12.09		01.06.10		9.5											финансы	
РусМасла-2	1 000 R	15.00	01.10.09	08.04.10	29.03.12	8.0	31.8	4.50			3.01	6.00		166.02				торговля	
РусМоре об	2 000 R	18.00	17.09.09	21.06.10	14.06.12	10.0	34.3	98.89			102.18		20.65	4.54	0.64			потреб. тов.	
РусНефть1	7 000 R	12.00	11.12.09	17.12.09	10.12.10	4.0	15.9	97.26	-0.99		96.00	98.30	21.25	6.15	0.27			сырье	
РусСтанд-5	5 000 R	13.00	10.09.09	17.09.09	09.09.10	1.0	12.9	100.05			100.01	100.17	9.22	6.48	0.07			BB-/Ba2/B+	
РусСтанд-6	6 000 R	15.00	10.02.10	17.02.10	09.02.11	6.0	18.0	97.71			19.74	100.00	20.41	7.65	0.41			банки	
РусСтанд-7	5 000 R	15.00	22.09.09	01.04.10	20.09.11	8.0	25.4	98.10				100.00	18.52	7.62	0.49			банки	
РусСтанд-8	5 000 R	15.00	16.10.09	23.10.09	13.04.12	2.0	32.3											банки	
Русфинанс4	4 000 R	7.74	12.02.10		12.02.10		5.9	93.97			96.00	98.09		22.63	4.11	0.40			банки
РусьБанк-2	2 000 R	12.50	23.08.09	25.08.09	22.02.10	0.0	6.2	99.77					23.95	6.28	0.01			банки	
Рыбкэб-1	1 000 R	19.00	01.09.09	04.03.10	28.02.12	7.0	30.8	74.50			50.00	99.00	110.41	6.36	0.24			производство	
САНОС-02об	3 000 R	10.00	10.11.09		10.11.09		2.8	99.20	-0.20	52	99.20	99.40		13.96	5.03	0.20			химия
СатурнНПО2	2 000 R	16.50	20.09.09	21.03.10	20.09.11	7.0	25.4	83.00			76.00	90.00	61.01	9.97	0.34			машиностр.	
СатурнНПО3	3 500 R	16.25	06.12.09	09.12.09	06.06.14	4.0	58.4					99.99						машиностр.	
СахарКо 01	2 000 R	14.00	10.11.09		10.11.09		2.8											c/x	
СахарТрнFr1	1 500 R	12.50	02.12.09		02.12.09		3.5											услуги	
СБ-Финанс1	1 500 R	1.00	21.09.09	25.06.10	18.06.12	10.0	34.5						25.68	9.60	0.91			потреб. тов.	
СвобСоколЗ	1 200 R	18.00	24.11.09	23.11.10	24.05.11	15.0	21.4	93.44			12.03	88.88						производство	
СвязьБанк1	2 000 R	16.00	22.10.09		21.04.11		20.3	100.19			99.00	101.00		16.83	3.98	1.27			банки
СевКаб 03	1 500 R	20.00	29.09.09	01.10.09	27.03.12	1.0	31.7	97.37				81.99	49.87	5.12	0.08			производство	
СевКаб 04	2 000 R	12.50	25.08.09		21.05.13		45.7											производство	
СевСтАвто	1 500 R	8.00	21.01.10		21.01.10		5.2	94.46	2		93.00	94.46		23.57	4.22	0.34			автопром
СевСтАвто2	3 000 R	7.70	20.01.10	26.07.10	17.07.13	11.0	47.6	80.00	381		79.60	80.39	37.30	4.80	0.66			автопром	
СЗЛК-Фин-1	1 000 R	11.50	01.09.09		02.03.10		6.5											производство	
СЗТелек3об	3 000 R	8.60	27.08.09		24.02.11		18.5	96.40	85 000		96.10	96.70		12.85	2.22	0.89			телеком
СЗТелек4об	2 000 R	8.10	10.09.09		08.12.11		28.0	89.00	70		89.04	95.00		17.58	2.27	1.17			телеком
СЗТелек5об	2 000 R	15.00	25.08.09	01.06.10	21.05.13	10.0	45.7	100.00			95.75	100.25	15.47	3.74	0.63			телеком	
СЗТелек6об	3 000 R	11.70	04.11.09	09.08.11	24.07.19	24.0	120.9											телеком	
Сибирь-01	2 300 R	18.00	19.01.10																

## Рынок рублевых облигаций

Выпуск	Объем, млн	Купон, %	Дата			Месяцев до		Цена	Изм.	Торговый объем, шт (осн.+РПС)	Котировки		Доходность, %			Дюр, лет	Рейтинг FIM/S	Сектор
			купона	оферты	погаш	офрт	погаш				покупка	продажа	офрт	погаш	текущ			
<b>КОРПОРАТИВНЫЕ РУБЛЕВЫЕ ОБЛИГАЦИИ (продолжение)</b>																		
СпецСтр2 1	2 000 R		19.11.09		20.05.10		9.1	24.95						535.58		0.12	строительство	
СПК об.01	1 000 R	14.00	24.11.09		25.05.10		9.3										торговля	
СтИндустр1	1 000 R	14.50	07.01.10	11.01.10	07.07.11	5.0	22.9	15.06			20.00	25.00			48.01	2.14	строительство	
СтрТрГаз02	5 000 R	8.49	15.01.10		13.07.12		35.3	77.51			75.01	78.00		19.79	5.46	0.54	строительство	
СтрТрГаз03	5 000 R	16.00	15.10.09	19.04.10	11.04.13	8.0	44.4	100.00			95.51	100.00	16.26		7.98	0.54	строительство	
СУ-155 3об	3 000 R	16.00	17.02.10	17.02.10	15.02.12	6.0	30.3	95.00	86 654		91.11	94.99	29.28		8.40	0.39	строительство	
СудострБ-2	1 000 R	17.50	11.12.09		11.06.10		9.9	98.92	0.05		100.00	100.97		19.76	8.82	0.64	/B3/	
СатлГрупп1	1 000 R	11.70	17.11.09		15.05.12		33.3	79.00	20		65.26	79.85		23.56	7.38	1.86	строительство	
Таттелеком 4	1 500 R	16.00	05.11.09	11.05.10	01.11.12	9.0	39.0	101.50			100.40	102.49	13.83		7.86	0.60	телеком	
ТВЗ 03	1 000 R	15.50	18.12.09	29.12.09	18.06.10	4.0	10.1	100.00	0.01		97.01	100.40	14.56		7.73	0.31	машиностр.	
ТГК-1 01	4 000 R	7.75	15.09.09	18.03.10	11.03.14	7.0	55.5	96.81			96.01	97.50	14.03		3.99	0.49	энергетика	
ТГК-1 02	5 000 R	16.99	05.01.10	11.07.11	01.07.14	23.0	59.2	105.55	0.29	32 307	105.00	105.75	13.86		8.03	1.47	энергетика	
ТГК-10 об.1	3 000 R	7.60	17.12.09		17.06.10		10.1	94.52			93.05	96.00		15.38	4.01	0.70	энергетика	
ТГК-10 об.2	5 000 R	9.75	10.02.10	12.02.10	06.02.13	6.0	42.2	99.75			90.51		10.43		4.87	0.44	энергетика	
ТГК-4 об.1	5 000 R	7.60	03.12.09	09.06.10	31.05.12	10.0	33.9	94.40			93.00	95.79		15.62	4.01	0.68	энергетика	
ТГК-6Инв-1	2 000 R	12.00	25.08.09	26.02.10	21.02.12	6.0	30.5	98.63					15.40		3.03	0.43	энергетика	
ТГК-8 01	3 500 R	8.80	12.11.09		10.05.12		33.2										энергетика	
Терна-Ф 02	1 500 R	12.00	06.11.09	17.11.09	04.11.11	3.0	26.9										производство	
ТехИнвст-1	2 000 R	24.00	26.11.09	01.06.10	26.05.11	10.0	21.5										торговля	
ТехНикольФ	3 000 R	9.70	10.09.09	17.09.09	07.03.12	1.0	31.0	99.50	0.03	17 537	99.46	99.50	14.16		4.86	0.07	производство	
ТМК-03 обл	5 000 R	9.60	16.02.10	16.02.10	15.02.11	6.0	18.2	98.40	0.50	250	97.77	98.40	13.46		4.86	0.44	/B1/B	
ТНИКОЛЬ-Ф1	1 500 R	10.00	11.11.09		11.11.09		2.8										производство	
ТОАИ-Фин01	2 000 R		10.12.09		10.12.09		3.8										услуги	
Толкнига-2	1 500 R	20.00	10.12.09	10.09.09	09.12.10	1.0	15.9	90.04	0.04		70.01	98.90	188.12		11.08	0.02	торговля	
ТрансКонт1	3 000 R	16.50	01.09.09	12.03.10	26.02.13	7.0	42.9	102.04	-0.36		102.11	102.37	12.18		8.06	0.46	BB+/Ba2/	
ТрансКред1	3 000 R	7.29	15.12.09		15.06.10		10.0	95.05		236 600	95.20	95.47		14.31	3.82	0.70	/Ba1/BB	
ТрансКред2	3 000 R	15.00	15.12.09	23.12.10	12.06.12	16.0	34.3	101.30		80 000	101.30	101.69	14.08		7.38	1.09	/Ba1/BB	
ТрансКред3	5 000 R	9.99	07.01.10	19.01.10	07.07.11	5.0	22.9	99.01	-0.19	110 672	99.01	99.20	11.99		5.03	0.37	/Ba1/BB	
Трансмаш-2	3 000 R	17.00	11.02.10	17.02.10	10.02.11	6.0	18.0	100.90		15	100.70	100.90	15.03		8.40	0.43	машиностр.	
Транснефть-01	35 000 R	13.75	24.05.10	20.05.15	13.05.19	7.0	118.5	100.32		3 000	100.10	100.70	13.62		13.67	3.71	/Baa1/BBB	
ТТС 01	1 000 R	16.00	10.11.09	09.02.10	17.08.10	6.0	12.1										торговля	
Тюменэнрг2	2 700 R	7.70	01.10.09	02.04.10	29.03.12	8.0	31.8	96.05	0.05		96.26	97.35	15.05		4.00	0.52	энергетика	
УГМК-УЭМ01	3 000 R	8.25	01.09.09	09.03.10	28.02.12	7.0	30.8										металлургия	
УМПО 2	4 000 R	12.25	17.12.09		17.12.09		4.0	89.00		1 082	88.50	89.00		59.12	6.86	0.21	машиностр.	
УМПО 3	3 000 R	18.00	17.12.09	24.06.10	14.06.12	10.0	34.3										машиностр.	
УралВагЗФ2	3 000 R	18.00	30.09.09	04.04.10	05.10.10	8.0	13.7										машиностр.	
УралЛЦ-01	1 000 R	10.00	28.10.09		28.10.09		2.3	93.46	-0.04		91.96	93.50		54.83	5.54	0.12	финансы	
УралсибЛК1	2 700 R	18.00	23.12.09	23.06.10	29.12.10	10.0	16.6	100.40		121	100.16	100.40	18.12		8.94	0.68	B+//	
УралсибЛК2	5 000 R	12.99	21.01.10	21.01.10	21.07.11	5.0	23.4	98.15	-0.12	110 540	98.16	98.30	18.39		6.60	0.36	B+//	
УралсибЛК3	1 500 R	17.50	27.08.09	01.09.10	23.02.12	13.0	30.6	100.12			100.01	100.50	17.83		8.72	0.78	B+//	
УралсибЛК4	2 000 R	17.50	21.01.10	27.01.10	19.01.12	5.0	29.4	100.13	-0.02		100.00	100.50	17.12		8.72	0.38	B+//	
УралсибЛК5	3 000 R	17.50	21.01.10	27.01.10	19.01.12	5.0	29.4	100.00	-0.15	40	100.00	100.50	17.47		8.73	0.37	B+//	
УРСАБанк 5	3 000 R	10.05	20.10.09		18.10.11		26.3	93.00		25 454	92.00	93.50		14.37	5.39	1.68	B+/Ba3/	
УРСАБанк 7	5 000 R	8.40	21.01.10	26.01.10	19.07.12	5.0	35.5	96.21			97.40	98.50	18.21		4.35	0.37	B+/Ba3/	
УРСАБанк 8	10 000 R	15.00	15.10.09	15.04.10	09.04.15	8.0	68.6	100.30				110.00	14.93		7.46	0.54	B+/Ba3/	
УрСИ сер06	2 000 R	13.00	19.11.09	23.11.09	17.11.11	3.0	27.3	100.00					12.65		6.48	0.23	B+//B+	
УрСИ сер07	3 000 R	16.00	15.09.09	18.03.10	13.03.12	7.0	31.2	101.89	-0.21	37 012	101.75	101.89	12.69		7.83	0.48	B+//B+	
УрСИ сер08	2 000 R	9.60	07.10.09	12.04.10	03.04.13	8.0	44.1	98.45		399 692	98.40	98.45	12.28		4.86	0.55	B+//B+	
УфаойОП-1	1 500 R	13.00	15.10.09		15.04.10		8.0				60.00						торговля	
ФСК ЭЭС-02	7 000 R	8.25	22.12.09		22.06.10		10.2	98.18	-0.07	134 426	97.90	98.18		10.82	4.19	0.74	/Baa2/BBB	
ФСК ЭЭС-04	6 000 R	7.30	08.10.09		06.10.11		25.9	90.00		10	90.00	90.90		13.21	4.04	1.72	/Baa2/BBB	
ФСК ЭЭС-05	5 000 R	7.20	01.12.09		01.12.09		3.5	99.20	-0.10	127 000	99.10	99.50		10.29	3.62	0.26	/Baa2/BBB	
ХКФ Банк-2	3 000 R	17.50	10.11.09		11.05.10		8.8	101.04	0.04	1 117	101.00	101.05		16.43	8.64	0.59	/Ba3/B+	
ХКФ Банк-3	3 000 R	15.00	17.09.09	18.03.10	16.09.10	7.0	13.1	102.22			99.40	99.99	11.43		3.66	0.50	/Ba3/B+	
ХКФ Банк-4	3 000 R	13.00	14.10.09	14.10.09	12.10.11	2.0	26.1	100.00		5 000	99.65	100.19	13.56		3.24	0.14	/Ba3/B+	
ХКФ Банк-5	4 000 R	15.00	21.10.09	26.04.10	17.04.13	8.0	44.6	100.00		4 000	99.50	100.00	15.52		3.74	0.57	/Ba3/B+	
Х-МСтройР1	3 000 R	18.00	14.10.09	28.04.10	13.10.10	8.0	14.0	99.80		368	19.90	99.89	17.99		8.99	0.55	строительство	
Х-МСтройР2	2 000 R	14.00	12.01.10	26.01.10	12.07.11	5.0	23.1	100.00	1.00	14 900	11.90		13.13		6.98	0.38	строительство	
Центр-инв1	1 500 R	16.00	11.11.09		11.11.09		2.8	100.85			100.50	100.80		12.24	7.95	0.20	/B1/	
Центр-инв2	3 000 R	16.00	29.12.09	02.07.10	24.06.14	11.0	59.0										/B1/	
ЦентрТел-4	5 623 R	13.80	21.08.09		21.08.09		0.1	100.11						-5.64	6.91	0.01	B//B+	
ЦентрТел-5	3 000 R	9.30	01.09.09		30.08.11		24.7	95.40			94.15	95.40		13.13	4.86	1.22	B//B+	
ЦУН 02 обл	1 000 R	11.75	20.01.10		20.01.10		5.1	93.00				92.00		32.86	6.30	0.32	//B	
Черкизово1	2 000 R	17.00	01.12.09	04.12.09	31.05.11	4.0	21.7	100.00		4	98.10	100.00	16.90		8.48	0.25	строительство	
ЧТПЗ 01об	3 000 R	9.50	16.12.09		16.06.10													

## Рынок рублевых облигаций

Выпуск	Объем, млн	Купон, %	Дата			Месяцев до		Цена	Изм.	Торговый объем, шт (осн.+РПС)	Котировки		Доходность, %			Дюр, лет	Рейтинг F/M/S	Сектор
			купона	оферты	погаш	офрт	погаш				покупка	продажа	офрт	погаш	текущ			
<b>ГОСУДАРСТВЕННЫЕ И МУНИЦИПАЛЬНЫЕ ОБЛИГАЦИИ</b>																		
Башкорт50б	1 000 R	8.02	04.11.09		04.11.09		2.6	99.55			99.70	99.99		10.37	4.02	0.19	/Ba1/BB+	муниципальный
Башкорт60б	1 500 R	8.02	01.12.09		30.11.10		15.6	95.53			95.00	99.00		12.21	4.19	1.09	/Ba1/BB+	муниципальный
Волгогр061	700 R	9.00	17.12.09		17.06.10		10.1										BB/BB-	муниципальный
Волгогр064	1 000 R	7.95	17.11.09		15.05.12		33.3	86.35			85.00	90.00		16.27	4.59	1.65	BB/BB-	муниципальный
Воронеж063	500 R	10.25	28.12.09		27.06.11		22.6	90.63			90.00	98.50		17.35	5.64	1.37		муниципальный
ИркОбл31-1	1 500 R	8.00	17.09.09		17.12.09		4.0	97.94			97.70	98.00		15.29	2.03	0.28	/B+	муниципальный
ИркОбл31-3	3 000 R	6.75	25.11.09		24.11.10		15.4	95.64			93.01			13.42	2.44	0.66	/B+	муниципальный
ИркОбл31-4	1 200 R	7.50	24.09.09		26.05.10		9.3	94.86			93.50	99.00		15.22	2.75	0.64	/B+	муниципальный
ИркОбл31-5	2 200 R	8.20	24.10.09		26.10.11		26.6	91.33	-0.97		92.00	92.50		16.80	3.00	0.97	/B+	муниципальный
ИркОбл31-6	3 800 R	9.20	23.11.09		22.11.12		39.7	93.39						14.14	2.70	1.11	/B+	муниципальный
КалужОбл-2	1 300 R	8.50	31.08.09		29.08.11		24.7	92.97			89.75	93.00		14.79	2.28	1.41	BB-/	муниципальный
КалужОбл-3	1 000 R	9.15	02.09.09		29.11.12		39.9	85.80		40 005	82.00	85.99		15.87	3.10	2.18	BB-/	муниципальный
КалужОбл-4	1 500 R	10.21	30.09.09		26.06.13		46.9				85.03						BB-/	муниципальный
Карелия 11	800 R	9.90	12.11.09		10.05.12		33.2	95.00			91.00	99.00		13.88	5.20	1.27	BB-/	муниципальный
Карелия 12	1 000 R	19.05	03.09.09		02.06.11		21.7	104.80		184 000	104.60	104.75		15.86	4.53	1.01	BB-/	муниципальный
Карелия 2	1 000 R	7.87	15.10.09		14.04.11		20.1	96.00			87.00	96.00		11.95	4.09	0.96	BB-/	муниципальный
КОМИ 6а об	700 R	11.50	14.10.09		14.10.10		14.0	95.29			93.00	98.88		15.78	6.05	0.93	BB/Ba2/	муниципальный
КОМИ 7а об	1 000 R	9.00	23.11.09		22.11.13		51.9	86.47			85.00	88.00		13.48	5.25	2.78	BB/Ba2/	муниципальный
КОМИ 8в об	1 000 R	8.00	04.09.09		03.12.15		76.6	71.59			65.02	77.90		14.98	5.60	3.73	BB/Ba2/	муниципальный
Краснодкр2	1 500 R	7.00	18.12.09		14.12.12		40.4	99.80						21.48	3.50	2.08	BB/BB	муниципальный
ЛенОбл-20б	800 R	14.01	09.12.09		08.12.10		15.9	100.00		50 272	100.01	100.30		14.45	6.99	1.06	BB/BB	муниципальный
ЛенОбл-30б	1 300 R	12.25	11.12.09		05.12.14		64.5	93.00	-3.45	4 056	91.61	98.00		14.39	6.57	3.42	BB/BB	муниципальный
ЛипецкОбл5	500 R	7.10	14.01.10		15.07.10		11.0	94.50		15 500	94.25			14.23	3.75	0.78	BB/	муниципальный
МГор38-об	5 000 R	10.00	26.12.09		26.12.10		16.5	98.25	0.25	312 000	97.95	99.18		11.73	5.10	1.15	BBB/Baa1/BBB	муниципальный
МГор39-об	4 800 R	8.00	21.01.10		21.07.14		59.9	79.70		100 000	79.40	80.00		13.88	5.06	3.54	BBB/Baa1/BBB	муниципальный
МГор41-об	5 000 R	8.00	30.01.10		30.07.10		11.5	98.00		29 000	97.80	98.25		10.53	4.12	0.84	BBB/Baa1/BBB	муниципальный
МГор44-об	5 000 R	8.00	24.12.09		24.06.15		71.2	76.50		377 997	76.80	77.40		13.97	5.24	3.99	BBB/Baa1/BBB	муниципальный
МГор45-об	15 000 R	8.00	27.12.09		27.06.12		34.8	88.50	-0.50	32 500	88.51	88.70		13.35	4.53	2.26	BBB/Baa1/BBB	муниципальный
МГор49-об	25 000 R	8.00	14.12.09		14.06.17		95.2	73.10		1 700	72.60	73.10		13.49	5.49	4.89	BBB/Baa1/BBB	муниципальный
МГор50-об	15 000 R	8.00	18.12.09		18.12.11		28.4	90.30	-0.47	784 000	90.30	90.80		13.36	4.44	1.88	BBB/Baa1/BBB	муниципальный
МГор54-об	15 000 R	8.00	05.09.09		05.09.12		37.1	87.89	0.29	39 180	87.55	87.89		13.18	4.59	2.33	BBB/Baa1/BBB	муниципальный
МГор56-об	20 000 R	8.00	22.09.09		22.09.16		86.4	73.00	0.10	464 598	72.85	73.15		13.96	5.52	4.44	BBB/Baa1/BBB	муниципальный
МГор58-об	15 000 R	10.00	01.09.09		01.06.11		21.7	97.00		23 510	96.15	97.00		12.43	2.60	1.44	BBB/Baa1/BBB	муниципальный
МГор59-об	15 000 R	10.00	15.09.09		15.03.10		6.9	100.05		56 000	100.00	100.05		10.27	2.52	0.50	BBB/Baa1/BBB	муниципальный
МГор61-об	15 000 R	15.00	03.09.09		03.06.13		46.1	105.32		86 130	105.11	105.75		14.17	3.59	2.53	BBB/Baa1/BBB	муниципальный
МГор62-об	20 000 R	16.00	08.09.09		08.06.14		58.5	102.51	-1.59	300	103.65	104.27		14.36	3.93	2.98	BBB/Baa1/BBB	муниципальный
МГор63-об	15 000 R	15.00	10.09.09		10.12.13		52.5	105.75	-1.65	200	105.50	106.39		14.28	3.58	2.79	BBB/Baa1/BBB	муниципальный
Мос.обл.5б	12 000 R	10.00	29.09.09		30.03.10		7.4	97.81	-0.19	29 793	97.51	97.80		14.28	5.10	0.51	/B3/отозван	муниципальный
Мос.обл.6в	12 000 R	9.00	20.10.09		19.04.11		20.3	92.91			90.86	91.70		14.37	4.83	1.34	/B3/отозван	муниципальный
Мос.обл.7б	16 000 R	8.00	21.10.09		16.04.14		56.7	72.56		13 218	73.00	76.75		17.39	5.50	3.16	/B3/отозван	муниципальный
Мос.обл.8в	10 000 R	9.00	15.12.09		11.06.13		46.4	85.01	-0.04	111 037	85.50	85.99		16.85	5.28	1.98	/B3/отозван	муниципальный
Мос.обл.9в	33 000 R	18.10	16.11.09		15.03.12		31.3	103.99		139	103.50	103.99		15.94	8.11	1.33	/B3/отозван	муниципальный
НижегорОбл3	2 000 R	8.20	22.10.09		20.10.11		26.4	93.68						14.13	4.36	1.00	BB/Ba2/	муниципальный
НижегорОбл4	2 700 R	8.50	27.11.09		17.11.12		39.5	93.50				94.00		12.94	4.51	1.38	BB/Ba2/	муниципальный
ОФЗ 25057	40 817 R	7.40	21.10.09		20.01.10		5.1	99.40		104 448	99.20	99.50		9.15	1.86	0.38	BBB+/Baa2/BBB	гос. бумаги
ОФЗ 25059	41 000 R	6.10	21.10.09		19.01.11		17.3	94.19	0.04	858 376	91.25			10.98	1.62	1.23	BBB+/Baa2/BBB	гос. бумаги
ОФЗ 25061	42 513 R	5.80	04.11.09		05.05.10		8.6	97.46		1007 247		97.60		9.89	1.48	0.64	BBB+/Baa2/BBB	гос. бумаги
ОФЗ 25064	7 000 R	11.90	21.10.09		18.01.12		29.4	101.60	0.18	23 808	101.43	101.60		11.61	2.92	1.90	BBB+/Baa2/BBB	гос. бумаги
ОФЗ 25065	31 000 R	12.00	30.09.09		27.03.13		43.9										BBB+/Baa2/BBB	гос. бумаги
ОФЗ 25066	10 000 R	10.55	07.10.09		06.07.11		22.9										BBB+/Baa2/BBB	гос. бумаги
ОФЗ 25067	15 000 R	11.30	21.10.09		17.10.12		38.5	99.60		3 280	99.47	99.60		11.95	2.39	2.40	BBB+/Baa2/BBB	гос. бумаги
ОФЗ 26198	42 117 R	6.00	03.11.09		02.11.12		39.0	85.00		23 069	82.00	86.05		11.87	7.06	2.54	BBB+/Baa2/BBB	гос. бумаги
ОФЗ 26199	40 291 R	6.10	14.10.09		11.07.12		35.2	87.29		48 000	84.00	87.65		11.79	1.74	2.36	BBB+/Baa2/BBB	гос. бумаги
ОФЗ 46002	62 000 R	8.00	10.02.10		08.08.12		36.2	93.25		115 000	91.05	95.00		11.88	4.28	1.84	BBB+/Baa2/BBB	гос. бумаги
ОФЗ 46003	37 298 R	10.00	13.01.10		14.07.10		11.0	100.89				100.90		9.14	4.94	0.80	BBB+/Baa2/BBB	гос. бумаги
ОФЗ 46014	58 290 R	9.00	09.09.09		29.08.18		109.9	87.37			70.50	87.35		11.68	5.14	2.76	BBB+/Baa2/BBB	гос. бумаги
ОФЗ 46017	80 000 R	8.00	11.11.09		03.08.16		84.7	78.16		5 000	70.00	79.77		12.26	2.55	4.46	BBB+/Baa2/BBB	гос. бумаги
ОФЗ 46018	128 934 R	8.50	09.09.09		24.11.21		149.3	76.95	-2.05	6 900	69.25	75.04		11.34	2.75	6.19	BBB+/Baa2/BBB	гос. бумаги
ОФЗ 46019	26 000 R		31.03.10		20.03.19		116.7					55.00					BBB+/Baa2/BBB	гос. бумаги
ОФЗ 46020	116 911 R	6.90	10.02.10		06.02.36		32.2	64.97	0.18	46 395	54.75	64.95		11.33	5.30	8.59	BBB+/Baa2/BBB	гос. бумаги
ОФЗ 46021	92 794 R	7.00	17.02.10		08.08.18		102.9	79.86		10 200	59.72	100.00		9.73	4.37	5.83	BBB+/Baa2/BBB	гос. бумаги
Пензаобл2	1 000 R	9.80	27.11.09		26.11.10		15.5											

## Рынок рублевых облигаций

Выпуск	Объем, млн	Купон, %	Дата			Месяцев до		Цена	Изм.	Торговый объем, шт	Котировки		Доходность, %			Дюр, лет	Рейтинг F/M/S	Сектор
			купона	оферты	погаш	офрт	погаш				покупка	продажа	офрт	погаш	текущ			
<b>ЕВРООБЛИГАЦИИ</b>																		
Absolut Bank-10	175 \$	9.13	30.09.09		30.03.10		7.4	101.14	0.01				7.17	4.51	0.57	A-/Baa3/	банки	
Ak bars-10	250 \$	8.25	28.12.09		28.06.10		10.4	100.22	0.13				7.96	4.12	0.81	BB/Baa3/	банки	
Ak bars-11	300 \$	9.25	20.12.09		20.06.11		22.3	96.51	1.47				11.39	4.79	1.61	BB/Baa3/	банки	
Alfa-Bank-09	400 \$	7.88	10.10.09		10.10.09		1.7	100.25	-0.02				6.02	3.93	0.14	BB-/Baa2/BB-	банки	
Alfa-Bank-12	500 \$	8.20	25.12.09		25.06.12		34.7	95.58	0.20				10.01	4.29	2.44	BB-/Baa2/BB-	банки	
Alfa-Bank-13	400 \$	9.25	24.12.09	24.06.11	24.06.13	22.0	46.8	97.25	0.09			10.92	10.01	4.76	1.63	BB-/Baa2/BB-	банки	
Alfa-Bank-15	225 \$	8.63	09.12.09	09.12.10	09.12.15	16.0	76.8									BB-/Baa2/BB-	банки	
Alfa-Bank-17	300 \$	8.64	22.08.09	22.02.12	22.02.17	31.0	91.5									BB-/Baa2/BB-	банки	
Alosa-14	500 \$	8.88	17.11.09		17.11.14		63.9	98.07	0.07				9.34	4.53	4.01	B/Ba3/BB	сырье	
Bank St-Petersburg-09	125 \$	9.50	25.11.09		25.11.09		3.3									B/Ba3/	банки	
Bank TuranAlem-09	100 \$	9.88	21.12.09		21.12.09		4.1									B-/B1/	банки	
BoM-09 RUB	5 000 R	7.25	25.11.09		25.11.09		3.3									BBB/Baa1/	банки	
BoM-09 usd	250 \$	8.00	28.09.09		28.09.09		1.3	100.49	0.01				3.38	3.98	0.11	BBB/Baa1/	банки	
BoM-10	300 \$	7.38	26.11.09		26.11.10		15.5	102.69	0.02				5.15	3.59	1.19	BBB/Baa1/	банки	
BoM-11CHF	250 C	6.25	04.03.10		04.03.11		18.7	98.00	-1.45				7.50	6.38	1.43	BBB/Baa1/	банки	
BoM-13	500 \$	7.34	13.11.09		13.05.13		45.4	97.14	-0.25				8.24	3.78	3.13	BBB/Baa1/	банки	
BoM-15	300 \$	7.50	25.11.09	25.11.10	25.11.15	15.0	76.3	91.89	-0.16			14.72	10.08	4.08	1.13	BBB/Baa1/	банки	
BoM-17	400 \$	6.81	10.11.09		10.05.17		94.0	82.71	-0.03				10.08	4.12	5.54	BBB/Baa1/	банки	
Business Alliance-12	8 323 R	8.88	25.10.09		25.04.12		32.7	80.00					30.58	2.77	0.93		финансы	
Credit Europe Bank-10	250 \$	7.50	13.10.09		13.04.10		7.9	100.92	0.01				6.02	3.72	0.61	/Ba1/	банки	
DON-Stroy-10 CLN	150 \$	10.00	01.11.09		01.11.10		14.6										строительство	
Energomash-10	150 \$	9.50	05.10.09		05.04.10		7.6										машиностр.	
Eurochem12	300 \$	7.88	21.09.09		21.09.12		37.6									BB-/BB-	химия	
Evrax-13	1 050 \$	8.88	24.10.09		24.04.13		44.8	87.88	-0.12				13.12	5.05	2.90	BB-/Ba3/BB-	металлургия	
Evrax-15	750 \$	8.25	10.11.09		10.11.15		75.8									BB-/Ba3/BB-	металлургия	
Evrax-18	550 \$	9.50	24.10.09		24.04.18		105.7									BB-/Ba3/BB-	металлургия	
Gallery-13 CLN	175 \$	10.13	12.12.09		12.05.13		45.4									/Caa1/D	сырье	
Gazbank-10 CLN	100 \$	9.75	16.11.09		17.05.10		9.0	99.00					11.14	4.95	0.68	/B2/	банки	
Gazprom-09	700 \$	10.50	21.10.09		21.10.09		2.1	101.28	-0.24				2.97	5.18	0.17	/Baa1/BBB	сырье	
Gazprom-10	1 000 €	7.80	27.09.09		27.09.10		13.5	104.33	0.04				3.69	7.48	1.02	BBB-/Baa1/BBB	сырье	
Gazprom-10 JPY	20 000 Y	2.63	15.11.09		15.11.10		15.1									BBB/Baa1/BBB	сырье	
Gazprom-11 CHF	500 C	9.00	23.04.10		23.04.11		20.4									BBB-/Baa1/BBB	сырье	
Gazprom-12	1 000 €	4.56	09.12.09		09.12.12		40.3	97.35	-0.10				5.38	4.68	2.97	BB+/Baa1/BBB	сырье	
Gazprom-12 JPY	30 000 Y	2.89	15.11.09		15.11.12		39.5									BBB/Baa1/BBB	сырье	
Gazprom-13	1 750 \$	9.63	01.09.09		01.03.13		43.0	107.69	0.05				7.12	4.47	2.87	/Baa1/BBB	сырье	
Gazprom-13 GBP	800 G	6.58	31.10.09		31.10.13		51.1	95.48	0.15				7.72	6.89	3.47	BBB/Baa1/BBB	сырье	
Gazprom-13-2	1 222 \$	4.51	22.01.10		22.07.13		47.8	102.96	-0.01				3.69	2.19	3.57	BBB/Baa1/BBB	сырье	
Gazprom-13-5	400 \$	7.34	11.10.09		11.04.13		44.4	102.18	0.10				6.66	3.59	3.09	BBB/Baa1/BBB	сырье	
Gazprom-13-6	500 \$	7.51	31.01.10		31.07.13		48.1	102.13	0.17				6.88	3.68	3.37	BBB/Baa1/BBB	сырье	
Gazprom-14	780 €	5.03	25.02.10		25.02.14		55.0	93.88	0.18				6.52	5.36	3.91	BBB/Baa1/BBB	сырье	
Gazprom-14_07_31	1 250 \$	8.13	31.01.10		31.07.14		60.2	102.22	-0.06				7.69	4.06	4.00	BBB/Baa1/BBB	сырье	
Gazprom-14-2	700 €	5.36	31.10.09		31.10.14		63.3	93.79	0.26				6.70	5.72	4.31	BBB/Baa1/BBB	сырье	
Gazprom-15	1 000 €	5.88	01.06.10		01.06.15		70.4	93.92	0.02				7.06	6.26	4.81	/Baa1/BBB	сырье	
Gazprom-15_02_04	850 €	8.13	04.02.10		04.02.15		66.5	104.93	0.01				5.67	3.99	4.46	BBB/Baa1/BBB	сырье	
Gazprom-16	1 350 \$	6.21	22.11.09		22.11.15		88.4	86.64	-0.09				8.73	3.58	5.50	BBB-/Baa1/BBB	сырье	
Gazprom-17	500 €	5.14	22.03.10		22.03.17		92.4	84.87	0.14				7.70	6.05	5.99	BBB-/Baa1/BBB	сырье	
Gazprom-17-2	500 €	5.44	02.11.09		02.11.17		99.9	84.94	0.24				7.86	6.40	6.14	BBB/Baa1/BBB	сырье	
Gazprom-18	1 200 €	6.61	13.02.10		13.02.15		103.3	89.57	0.08				8.19	7.37	6.16	BBB/Baa1/BBB	сырье	
Gazprom-18-2	1 100 \$	8.15	11.10.09		11.04.15		105.2	96.55	-0.21				8.72	4.22	5.89	BBB/Baa1/BBB	сырье	
Gazprom-19	2 250 \$	9.25	23.10.09	23.04.12	23.04.15	33.0	117.8									BBB/Baa1/BBB	сырье	
Gazprom-20	1 250 \$	7.20	01.02.10		01.02.20		127.3	99.78	-0.16				7.27	3.61	3.14	BBB/Baa1/BBB+	сырье	
Gazprom-22	1 300 \$	6.51	07.09.09		07.03.22		152.8	79.34	0.16				9.34	4.10	7.59	BBB-/Baa1/BBB	сырье	
Gazprom-34	1 200 \$	8.63	28.10.09		28.04.34		300.6	103.75					8.26	4.16	10.13	/Baa1/BBB	сырье	
Gazprom-37	1 250 \$	7.29	16.02.10		16.08.37		340.8	78.53	0.10				9.49	4.64	10.12	BBB/Baa1/BBB	сырье	
Gazprombank-10 CHF	500 C	6.53	13.02.10		13.08.10		12.0									/Baa2/BBB-	банки	
Gazprombank-10 RUB	10 000 R	7.25	22.08.09		22.02.10		6.2									/Baa2/BBB-	банки	
Gazprombank-10-2	700 \$	3.65	05.10.09		06.04.10		7.7									/Baa2/BBB-	банки	
Gazprombank-11	300 \$	7.97	15.12.09		15.06.11		22.2	101.94	1.03				6.81	3.91	1.66	/Baa2/BBB-	банки	
Gazprombank-13	500 \$	7.93	28.12.09		28.06.13		47.0	97.75	0.04				8.62	4.06	3.22	/Baa2/BBB-	банки	
Gazprombank-15	1 000 \$	6.50	23.09.09		23.09.15		74.2									/Baa2/BBB-	банки	
Gazstream-13	647 \$	5.63	22.01.10		22.07.13		47.8	99.97	-0.02				5.63	2.81	3.46	BBB/A3/BBB	сырье	
HCFB-10	200 \$	9.50	11.10.09		11.04.10		7.8	98.30	0.50				12.28	4.83	0.59	/Ba3/B+	банки	
HCFB-11	500 \$	11.00	20.12.09	20.12.09	20.06.11	4.0	22.3	100.12	0.12			10.52	5.49	0.32	/Ba3/B+	банки		
HCFB-11-2	450 \$	11.75	11.02.10	11.02.10	11.08.11	6.0	24.1	96.57	0.03			19.59	6.08	0.44	/Ba3/B+	банки		
IIB-10	150 \$	9.50	12.02.10		12.02.10		5.9	96.47	0.00				17.46	4.92	0.44	B/B1/BB-	банки	
IIB-10-2	200 €	9.00	06.07.10		06.07.10		10.7	95.00	0.99				14.86	9.47	0.82	B/B1/BB-	банки	
Income-Lada-10 CLN	40 \$	10.00	20.11.09		20.11.10		15.3										торговля	
Income-Lada-11 CLN	38 \$	16.00	23.09.09	23.12.09	20.06.11	4.0	22.3										торговля	
KuzbasRazrezugol-10	200 \$	9.00	12.01.10		12.07.10		10.9									/B3/	металлургия	
KZOSRU-11	200 \$	9.25	30.10.09		30.10.11		26.7									/D	химия	
LenSpetsSMU-12 CLN	100 \$	9.75	26.10.09		26.04.12		32.5	95.00	9.00				11.97	5.13	2.22	/B	строительство	
Loko-Bank-10	100 \$	10.00																

## Рынок еврооблигаций

Выпуск	Объем, млн	Купон, %	Дата			Месяцев до		Цена	Изм.	Торговый объем, шт	Котировки		Доходность, %			Дюр, лет	Рейтинг F/M/S	Сектор	
			купона	оферты	погаш	офрт	погаш				покупка	продажа	офрт	погаш	текущ				
<b>ЕВРООБЛИГАЦИИ</b>																			
Moscow-11	374 €	6.45	12.10.09		12.10.11		26.1	103.57	0.23					4.60	6.23	1.93	BBB+/Baa1/BBB+	муниципальный	
Moscow-16	407 €	5.06	20.10.09		20.10.16		87.3	91.23	0.16					6.53	5.55	5.68	BBB+/Baa1/BBB+	муниципальный	
MTS-10	400 \$	8.38	14.10.09		14.10.10		14.0	102.63	-0.09					5.97	4.08	1.06	/Ba2/BB-	телеком	
MTS-12	400 \$	8.00	28.01.10		28.01.12		29.7	102.99	0.54					6.65	3.88	2.19	/Ba2/BB-	телеком	
NKNH-15	200 \$	8.50	22.12.09	22.12.10	22.12.15	16.0	77.2										V+/B1/	химия	
NMTP-12	300 \$	7.00	17.11.09		17.05.12		33.4	95.94	-0.16					8.69	3.65	2.39	/Ba1/BB+	сервис	
NOMOS-10	200 \$	8.19	02.02.10		02.02.10		5.6										V+/Baa3/	финансы	
NOMOS-16	125 \$	9.75	20.10.09	20.10.11	20.10.16	26.0	87.3										V+/Baa3/	финансы	
Nornikel-09	500 \$	7.13	30.09.09		30.09.09		1.4	100.36	-0.13					3.90	3.55	0.11	BBB-/Baa2/	сырье	
OAK-10	200 \$	10.00	24.12.09		08.07.10		10.8											Машиностр.	
Petrocom-09-2	425 \$	8.75	17.12.09		17.12.09		4.0	100.57	-0.01					6.91	4.35	0.32	/Ba3/B+	финансы	
ProbusinessBank-10	3 000 R	9.75	09.01.10		09.07.10		10.8										B-//	финансы	
ProbusinessBank-10-2	80 \$	12.50	18.02.10		18.08.10		12.1											финансы	
Prodimek-11 CLN	100 \$	10.25	29.09.09		29.09.11		25.7	99.86	-0.03					10.37	5.13	1.79		торговля	
Promsvyazbank-10	200 \$	8.50	04.10.09		04.10.10		13.7											V+/Ba2/BB-	бани
Promsvyazbank-11	225 \$	8.75	20.10.09		20.10.11		26.4	95.31	0.07					11.23	4.59	1.86		бани	
Promsvyazbank-12-2	200 \$	9.63	23.11.09		23.05.12		33.6	90.72	1.27					13.76	5.30	2.26	V+/Ba2/BB-	бани	
Promsvyazbank-13	150 \$	10.75	15.01.10	15.07.11	15.07.13	23.0	47.5	95.58	0.12			13.44		10.37	5.13	1.79	V+/Ba2/BB-	бани	
Promsvyazbank-18	100 \$	12.50	31.01.10		31.01.16		102.9	94.12						14.38	6.64	4.93	V+/Ba2/BB-	бани	
Raspadskaya-12	300 \$	7.50	22.11.09		22.05.12		33.6	94.20	0.44					9.94	3.98	2.37	/Ba3/B+	сырье	
Renaissance-09	250 \$	8.75	17.11.09		17.11.09		3.0											CCC/Ba3/BB-	бани
Renaissance-09 RUB	1 000 R	14.50	11.10.09		11.10.09		1.8											CCC/Ba3/BB-	бани
ROLF-10 CLN	250 \$	8.25	28.12.09		28.06.10		10.4	67.50	-1.50					62.53	6.11	0.64	/Caa1/BB-	торговля	
Rosbank-09	300 \$	9.75	24.09.09		24.09.09		1.2	100.25	-0.30					7.15	2.43	0.09	/Ba2/	бани	
Rosbank-09 RUB	7 000 R	8.00	30.09.09		30.09.09		1.4											A-/Baa3/BB+	бани
Rosbank-12	130 \$	9.00	01.01.10		01.07.12		34.9											A-/Baa3/BB+	бани
Rosselkhozbank-10	350 \$	6.88	29.11.09		29.11.10		15.6	102.81	0.12					4.58	3.34	1.20	BBB+/Baa1/	бани	
Rosselkhozbank-10 CHF	375 C	3.58	29.03.10		29.03.10		7.4	98.75						5.60	3.63	0.60	BBB+/Baa1/	бани	
Rosselkhozbank-12 CHF	150 C	6.26	30.04.10		30.04.12		32.8	100.00	-1.00					6.15	6.26	2.45	BBB+/Baa1/	бани	
Rosselkhozbank-13	700 \$	7.18	16.11.09		16.05.13		45.5	99.97	-0.01					7.18	3.59	3.17	BBB+/Baa1/	бани	
Rosselkhozbank-14	750 \$	7.13	14.01.10		14.01.14		53.6	99.04	-0.05					7.38	3.60	3.69	BBB+/Baa1/	бани	
Rosselkhozbank-14-2	1 000 \$	9.00	11.12.09		11.06.14		58.6	106.31	-0.24					7.41	4.23	3.83	BBB+/Baa1/	бани	
Rosselkhozbank-16	500 \$	6.97	21.09.09	21.09.11	21.09.16	25.0	86.3	93.41	0.06			10.56		8.25	3.51	6.12	BBB+/Baa1/	бани	
Rosselkhozbank-17	1 250 \$	6.30	15.11.09		15.05.17		94.2	89.70	-0.16					8.11	3.51	5.80	BBB+/Baa1/	бани	
Rosselkhozbank-18	1 000 \$	7.75	29.11.09		29.05.16		106.8	96.88	-0.39					8.25	4.00	6.12	BBB+/Baa1/	бани	
RTM-09 CLN	55 \$	15.00	16.11.09		16.11.09		3.0	35.24	-0.02									BBB+/Baa1/	торговля
RTM-11 CLN	125 \$	12.00	04.09.09		04.03.11		18.7							10.88				торговля	
Russia-10	2 966 \$	8.25	30.09.09		31.03.10		7.5	102.40	-0.05					1.58	4.03	0.36	BBB+/Baa1/BBB	гос. бумаги	
Russia-18	3 466 \$	11.00	24.01.10		24.07.16		108.7	138.25	0.03					5.52	3.98	6.19	BBB+/Baa1/BBB	гос. бумаги	
Russia-28	2 500 \$	12.75	24.12.09		24.06.28		229.5	146.71	0.65					7.93	4.34	8.78	BBB+/Baa1/BBB	гос. бумаги	
Russia-30	21 218 \$	7.50	30.09.09		31.03.30		251.0	100.86	0.16	26908 152				7.34	3.72	5.50	BBB+/Baa1/BBB	гос. бумаги	
RusStandard-09	400 €	6.83	16.09.09		16.09.09		0.9	99.88	0.00					8.05	6.83	0.07	BB-/Ba2/BB-	бани	
RusStandard-10	500 \$	7.50	07.10.09		07.10.10		13.8											BB-/Ba2/B+	бани
RusStandard-10-2	400 \$	8.49	29.12.09		29.06.10		10.5	95.79	0.26					13.80	4.43	0.79	BB-/Ba2/BB-	бани	
RusStandard-11	350 \$	8.63	05.11.09		05.05.11		20.8	90.05	0.02					15.44	4.79	1.47	BB-/Ba2/BB-	бани	
RusStandard-15	200 \$	8.88	16.12.09	16.12.10	16.12.15	16.0	77.0	71.82	0.06			37.72		6.18	1.05		/Ba3/B	бани	
RusStandard-16	200 \$	9.75	01.12.09		01.12.16		88.7	71.73						17.59	6.80	4.40	BB-/Ba2/BB-	бани	
Sberbank-11	750 \$	5.93	14.11.09		14.11.11		27.2	102.07	-0.03					4.94	2.90	2.05	BBB+/A3/	бани	
Sberbank-13	500 \$	6.48	15.11.09		15.05.13		45.5	100.48	0.09					6.33	3.22	3.22	BBB+/A3/	бани	
Sberbank-13-2	500 \$	6.47	02.01.10		02.07.13		47.1	100.63	0.09					6.28	3.21	3.35	BBB+/A3/	бани	
Sberbank-15	1 000 \$	6.23	11.02.10	11.02.10	11.02.15	6.0	66.7	98.82	0.00			8.80		3.15	0.46	BBB+/A3/	бани		
Severstal-13	1 250 \$	9.75	29.01.10		29.07.13		48.0	95.16	0.17					11.30	5.12	3.16	V+/Baa3/BB-	сырье	
Severstal-14	375 \$	9.25	19.10.09		19.04.14		56.8	92.93	0.60					11.23	4.98	3.54	V+/Baa3/BB-	сырье	
SeverstalTrans-10 CLN	175 \$	8.50	22.12.09		22.06.10		10.2											/Ba3/	транспорт
Sibirtelecom-11 CLN	90 \$	7.70	24.10.09	24.10.09	24.04.11	2.0	20.4	99.27	0.01			11.76			3.88	0.17	V-//	телеком	
SINEK-15	250 \$	7.70	03.02.10		03.08.15		72.5	75.02	-0.06					14.02	5.13	4.36	/Ba1/	финансы	
Sisfin-11	350 \$	8.88	28.01.10		28.01.11		17.6	101.59	-0.02					7.68	4.37	1.33	/Ba3/B+	телеком	
Soyuz Bank-10	125 \$	9.38	16.02.10		16.02.10		6.0											/B2/B	бани
Tatfondbank-10	0 \$	9.75	26.10.09		26.04.10		8.3	96.39	0.10					15.42	5.06	0.62	/B2/	финансы	
Tekhnosila-10 CLN	100 \$	9.75	03.01.10		03.07.10		10.6												торговля
TMK-09	300 \$	8.50	29.09.09		29.09.09		1.4	100.12	0.13					7.30	4.24	0.11	/B1/BB-	производство	
TMK-11	600 \$	10.00	29.01.10		29.07.11		23.6	95.06	0.21					12.94	5.26	1.69	/B1/BB-	производство	
TMK-11	500 \$	6.88	18.01.10		18.07.11		23.3	100.48	-0.13					6.60	3.42	1.76	/Baa2/BB+	сырье	
TMK-12	500 \$	6.13	20.09.09		20.09.12		37.6	96.81	0.17					7.30	3.16	2.68	BBB-/Ba2/BB+	сырье	
TMK-13	600 \$	7.50	13.09.09		13.03.13		43.4	98.47	0.42					8.00	3.81	2.97	BBB-/Ba2/BB+	сырье	
TMK-16	1 000 \$	7.50	18.01.10		18.07.16		84.2	91.78	0.42					9.13	4.09	5.18	/Baa2/BB+	сырье	
TMK-17	800 \$	6.63	20.09.09		20.03.17		92.3	86.72	0.12					9.08	3.82	5.52	/Baa2/BB+	сырье	
TMK-18	1 100 \$	7.88	13.09.09		13.03.16		104.3	91.58	0.13					9.32	4.30	5.78	BBB-/Ba2/BB+	сырье	
TNT-10	60 \$	9.25	08.12.																

## Рынок еврооблигаций

Выпуск	Объем, млн	Купон, %	Дата			Месяцев до		Цена	Изм.	Торговый объем, шт	Котировки		Доходность, %			Дюр, лет	Рейтинг F/M/S	Сектор
			купона	оферты	погаш	офрт	погаш				покупка	продажа	офрт	погаш	текущ			
URSA-10 EUR	400 €	7.00	21.05.10		21.05.10		9.2									B+/Ba3/	банки	
URSA-11-1	130 \$	12.00	30.12.09		30.12.11		28.8									B+/Ba3/	банки	
URSA-11-2	300 €	8.30	16.11.09		16.11.11		27.3									B+/Ba3/	банки	
UTK-13 CLN	3 500 R	9.00	04.12.09	04.06.11	04.06.13	22.0	46.2									/B1/B	телеком	
VEB-1	2 000 \$	2.24	02.12.09		03.06.10		9.6									BBB/Baa1/BBB	банки	
Vimpelcom-10	300 \$	8.00	11.02.10		11.02.10		5.9	101.34	0.04				5.11	3.95	0.47	/Ba2/	телеком	
Vimpelcom-11	300 \$	8.38	22.10.09		22.10.11		26.5	102.31	0.05				7.20	4.09	1.92	/Ba2/BB+	телеком	
Vimpelcom-13	1 000 \$	8.38	30.10.09		30.04.13		45.0									/Ba2/BB+	телеком	
Vimpelcom-16	600 \$	8.25	23.11.09		23.05.16		82.3	92.94	0.31				9.69	4.44	4.91	/Ba2/BB+	телеком	
Vimpelcom-18	1 000 \$	9.13	30.10.09		30.04.16		105.9									/Ba2/BB+	телеком	
Vostok Express Bank-17	43 \$	11.00	27.12.09		27.06.17		95.6									/B3/	банки	
VTB 24-09	500 \$	3.82	07.09.09		07.12.09		3.7									BBB+/A2/BBB+	банки	
VTB N-W-15	400 \$	6.20	29.09.09		29.09.15		74.4	94.59	-0.02				7.31	3.28	4.84	BBB+/Baa2/	банки	
VTB-09-3	800 \$	4.80	02.11.09		02.11.09		2.5	99.89	0.01				5.38	1.20	0.20	BBB/Baa1/BBB	банки	
VTB-10 GBP	300 G	6.33	15.03.10		15.03.10		6.9	100.05	-0.03				6.06	6.33	0.56	BBB/Baa1/BBB	банки	
VTB-11	450 \$	7.50	12.10.09		12.10.11		26.1	102.44	0.16				6.26	3.66	1.92	BBB/Baa1/BBB	банки	
VTB-11-2	1 000 €	8.25	30.06.10		30.06.11		22.7	104.01	0.02				5.81	7.93	1.74	BBB/Baa1/BBB	банки	
VTB-12	1 200 \$	6.61	30.10.09		30.10.12		38.9	95.94	0.01				8.07	3.44	2.76	BBB/Baa1/BBB	банки	
VTB-12-2 RUB	30 000 R	12.00	28.11.09		28.11.12		39.9									BBB/Baa1/BBB	банки	
VTB-15	750 \$	6.32	04.02.10	04.02.10	04.02.15	6.0	66.5	97.83	0.04				12.96	3.99	0.43	BBB/Baa1/BBB	банки	
VTB-16	500 €	4.25	15.02.10		15.02.16		79.0	96.56	0.01				4.82	4.40	5.54	BBB/Baa1/BBB	банки	
VTB-18	2 000 \$	6.88	28.11.09	28.05.13	29.05.16	46.0	106.8	92.83	-0.06				9.16	3.70	3.17	BBB/Baa1/BBB	банки	
VTB-35	1 000 \$	6.25	02.01.10	02.07.15	02.07.35	71.0	314.9	85.12	-0.33				9.62	3.67	4.65	BBB/Baa1/BBB	банки	
Zenit-09	200 \$	8.75	27.10.09		27.10.09		2.3	100.49	-0.26				6.02	4.35	0.18	B/Ba3/	банки	

## Бизнес-департамент по операциям с долговыми инструментами

**Исполнительный директор, руководитель департамента**  
Борис Гинзбург, [GinzburgBI@uralsib.ru](mailto:GinzburgBI@uralsib.ru)

### Бизнес-блок продаж и торговли

**Руководитель бизнес-блока**  
Сергей Шемардов, [she\\_sa@uralsib.ru](mailto:she_sa@uralsib.ru)

#### Управление продаж

Коррадо Таведжиа, директор, [taveggiac@uralsib.ru](mailto:taveggiac@uralsib.ru)  
Елена Довгань, ст. вице-президент, [dov\\_en@uralsib.ru](mailto:dov_en@uralsib.ru)  
Екатерина Губина, ст. вице-президент, [gubinaea@uralsib.ru](mailto:gubinaea@uralsib.ru)  
Дмитрий Попов, вице-президент, [popovdv@uralsib.ru](mailto:popovdv@uralsib.ru)  
Камилла Шарафутдинова, клиентский менеджер, [sharafutdika@uralsib.ru](mailto:sharafutdika@uralsib.ru)

#### Управление торговли

Андрей Борисов, ст. трейдер, [bor\\_av@uralsib.ru](mailto:bor_av@uralsib.ru)  
Вячеслав Чалов, трейдер, [chalovvg@uralsib.ru](mailto:chalovvg@uralsib.ru)

### Бизнес-блок по рынкам долгового капитала

#### Сопровождение проектов

Артемий Самойлов, вице-президент, [samojlova@uralsib.ru](mailto:samojlova@uralsib.ru)  
Гюзель Тимошкина, начальник отдела, [tim\\_gg@uralsib.ru](mailto:tim_gg@uralsib.ru)  
Наталья Грищенко, вед. специалист, [grischenkovan@uralsib.ru](mailto:grischenkovan@uralsib.ru)  
Галина Гудыма, гл. специалист, [gud\\_gi@uralsib.ru](mailto:gud_gi@uralsib.ru)  
Анна Комова, гл. специалист, [komovaav@uralsib.ru](mailto:komovaav@uralsib.ru)

Виктор Орехов, вице-президент, [ore\\_vv@uralsib.ru](mailto:ore_vv@uralsib.ru)  
Ксения Харитоновна, аналитик, [kharitonovko@uralsib.ru](mailto:kharitonovko@uralsib.ru)  
Алексей Чекушин, аналитик, [chekushinay@uralsib.ru](mailto:chekushinay@uralsib.ru)

## Аналитическое управление

**Руководитель управления**  
Константин Чернышев, [che\\_kb@uralsib.ru](mailto:che_kb@uralsib.ru)

#### Долговые обязательства

Денис Порывай, [poruyajdv@uralsib.ru](mailto:poruyajdv@uralsib.ru)  
Станислав Боженко, [bozhenkosv@uralsib.ru](mailto:bozhenkosv@uralsib.ru)  
Надежда Мырскова, [myr\\_nv@uralsib.ru](mailto:myr_nv@uralsib.ru)

#### Стратегия/Политика

Крис Уифер, [sweafer@uralsib.ru](mailto:sweafer@uralsib.ru)  
Леонид Слипченко, [slipchenkola@uralsib.ru](mailto:slipchenkola@uralsib.ru)

#### Экономика

Владимир Тихомиров, [tih\\_vi@uralsib.ru](mailto:tih_vi@uralsib.ru)  
Наталья Майорова, [mai\\_ng@uralsib.ru](mailto:mai_ng@uralsib.ru)

#### Нефть и газ

Виктор Мишняков, [mishnyakovvv@uralsib.ru](mailto:mishnyakovvv@uralsib.ru)  
Михаил Занозин, [zanozinmy@uralsib.ru](mailto:zanozinmy@uralsib.ru)

#### Энергетика

Матвей Тайц, [tai\\_ma@uralsib.ru](mailto:tai_ma@uralsib.ru)  
Александр Селезнев, [seleznevae@uralsib.ru](mailto:seleznevae@uralsib.ru)

#### Металлургия/Горнодобывающая промышленность

Майкл Кавана, [kavanaghms@uralsib.ru](mailto:kavanaghms@uralsib.ru)  
Дмитрий Смолин, [smolindv@uralsib.ru](mailto:smolindv@uralsib.ru)  
Николай Сосновский, [sosnovskyno@uralsib.ru](mailto:sosnovskyno@uralsib.ru)

Джон Уолш (англ. яз.), [walshj@uralsib.ru](mailto:walshj@uralsib.ru),  
Тимоти Халл, [hallt@uralsib.ru](mailto:hallt@uralsib.ru)  
Пол Де Витт, [dewittpd@uralsib.ru](mailto:dewittpd@uralsib.ru)

#### Редактирование/полиграфия/перевод

Юлия Прокopenko, [pro\\_ja@uralsib.ru](mailto:pro_ja@uralsib.ru), Андрей Пятигорский, [pya\\_ae@uralsib.ru](mailto:pya_ae@uralsib.ru),  
Ольга Симкина, [sim\\_oa@uralsib.ru](mailto:sim_oa@uralsib.ru), Евгений Гринкrug, [grinkrug@uralsib.ru](mailto:grinkrug@uralsib.ru)

#### Дизайн

Ангелина Шабарина, [shabarinovav@uralsib.ru](mailto:shabarinovav@uralsib.ru)

#### Телекоммуникации/Медиа/ Информационные технологии

Константин Чернышев, [che\\_kb@uralsib.ru](mailto:che_kb@uralsib.ru)  
Константин Белов, [belovka@uralsib.ru](mailto:belovka@uralsib.ru)

#### Минеральные удобрения/Машиностроение/Транспорт

Анна Куприянова, [kupriyanovaa@uralsib.ru](mailto:kupriyanovaa@uralsib.ru)  
Ирина Иртегова, [irtegovais@uralsib.ru](mailto:irtegovais@uralsib.ru)

#### Потребительский сектор/Недвижимость

Наталья Смирнова, [smirnovana@uralsib.ru](mailto:smirnovana@uralsib.ru)  
Никита Швед, [shvedne@uralsib.ru](mailto:shvedne@uralsib.ru)

#### Банки

Леонид Слипченко, [slipchenkola@uralsib.ru](mailto:slipchenkola@uralsib.ru)  
Наталья Майорова, [mai\\_ng@uralsib.ru](mailto:mai_ng@uralsib.ru)

#### Анализ рыночных данных

Андрей Богданович, [bogdanovicas@uralsib.ru](mailto:bogdanovicas@uralsib.ru)  
Василий Дегтярев, [degtyarevm@uralsib.ru](mailto:degtyarevm@uralsib.ru)  
Владимир Косяков, [kosyakovvs@uralsib.ru](mailto:kosyakovvs@uralsib.ru)

Настоящий бюллетень предназначен исключительно для информационных целей. Ни при каких обстоятельствах этот бюллетень не должен использоваться или рассматриваться как оферта или предложение делать оферты. Несмотря на то, что данный материал был подготовлен с максимальной тщательностью, УРАЛСИБ не дает никаких прямых или косвенных заверений или гарантий в отношении достоверности и полноты включенной в бюллетень информации. Ни УРАЛСИБ, ни агенты компании или аффилированные лица не несут никакой ответственности за любые прямые или косвенные убытки от использования настоящего бюллетеня или содержащейся в нем информации.

Все права на бюллетень принадлежат ООО «УРАЛСИБ Кэпитал», и содержащаяся в нем информация не может воспроизводиться или распространяться без предварительного письменного разрешения. © УРАЛСИБ Кэпитал 2009